

Smejko

*Časopis Školského klubu detí
pri Základnej škole s materskou školou
Likavka*

Ahojte, milé deti!

Do konca školského roka zostáva už len zopár dní. Čaká Vás hodnotenie Vášho polročného úsilia, za ktoré v škole dostane vysvedčenia. V našom klube vysvedčenia nemáme, ale dúfame, že ste tu strávili chvíle plné radosti, šťastia, ale aj poučenia . Za Vaše výsledky hovoria fotky v tomto časopise. Ak by ste sa počas leta nudili, nazrite do nášho Smejka. Nájdete v ňom zaujímavosti, inšpirácie na výlety, zábavu, čítanie, úlohy pre Vás, ale aj zopár fotografií zo života nášho školského klubu.

Prajeme Vám pekné chvíle strávené s vašimi rodičmi a tešíme sa na vás v septembri!

Vaše pani vychovávateľky



Aktivity v našom školskom klube v školskom roku 2017/2018



September :

Opäť v škole - Školský poriadok, pravidlá BOZ, Pravidlá bezpečného klubu, poriadok v aktovke, pozorovanie znakov prichádzajúcej jesene, pohybové aktivity na šk. dvore.

Bezpečná cesta do školy - orientácia v okolí školy, pozorovanie dopravnej situácie v okolí školy, osvojovanie si základných dopravných predpisov pre chodcov, dopravné značky – priestorové makety.

Spomíname na prázdniny - prázdninové zážitky, tramské piesne, jazda na bicykloch a kolobežkách, prázdninové pohľadnice a suveníry, práca s prírodným materiálom.

Tvoríme spoločné rituály - spoločné pravidlá slušného správania, čarovné slovíčka, situačné hry, hymna ŠKD, naše logo, pasovačka prvákov, kútik živej prírody v oddelení, záložka spája školy.



Október:

Zdravý životný štýl - práca s encyklopédiou – čítame s porozumením, učíme sa s pesničkami Mira Jaroša, švihadlový maratón, pozorovanie znečistenia ovzdušia a pokus, modelovanie z plastelíny.

Farby jesene – vychádzka, hra s farbami – zapíjanie vodových farieb do mokrého podkladu, – súťaž o najväčší kopec z lístia, malí botanici - priradovanie listov k stromom, jesenný venček.

Plody jesene - ochutnávka rozličných druhov ovocia a zeleniny – zážit. učenie, plody jesene v piesňach, jablčkový šalátik, darčeky pre starých rodičov.

Starí rodičia - náš rodokmeň, nácvik programu na besiedku pre starkých, príprava výzdoby, besiedka so starkými.



November:

Spomíname - príroda – liečiteľka – možnosti využitia darov prírody, strašidielka.

Z rozprávky do rozprávky - rozprávky o zvieratkách, ilustrácia, cvičíme jogu, práca na poli – rozprávka O repke, fantastické jesenné zvieratko – práca s prírodným materiálom.

Šetríme energie - kvízová hra Dobré vedieť na tému "energie", motivačný plagát k šetreniu vody, energia ľudského tela – prísun vitamínov a minerálov, energia skrytá vo vode – pokus.

Rozvíjame čitateľskú gramotnosť - čítame s porozumením – čítanie na pokračovanie, dramatizácia – pracujeme podľa scenára, práca s encyklopédiou, spoločenské hry podľa pravidiel.

Skús povedať „nie“! Európsky týždeň boja proti drogám - správne trávenie voľného času, škodlivosť fajčenia – plagát, pohybové aktivity Zober loptu, nie drogy, odvrátená strana užívania liekov.



December:

Kde si, náš Mikuláš? – adventný kalendár, vianočný stromček, mikulášske piesne, besiedka.

Predvianočné tvorenie – zber prírod. materiálu, ozdoby na stromček, vianočné zápichy, práca s odpadových aj prírodným materiálom.

Vianoce, Vianoce prichádzajú! - Zvyky a obyčaje počas zimných sviatkov v rozlič. častiach sveta, koledy, prechádzka zimnou prírodou, ihličnaté stromy a Vianoce, vianočná dekorácia na stôl.



Január:

Zimné radovánky - korčuľovanie, obrázky v snehu, sánkovačka, bludisko, stavby zo snehu.

Ide zima, ide mráz... - lesné zvieratká a vtáčiky v zime, prikrmovanie vtáčikov, hod na cieľ.

Slovensko - štátne symboly a predstavitelia, národnostné piesne, slovenskí športovci, naše hlavné mesto, ľudová výšivka.

Sme súčasťou Európy - platidlá okolitých štátov, moja bankovka, hokejbalový turnaj, zaujímavosti - práca s encyklopédiou.



Február:

Fašiangy - fašiangová výzdoba, škrabošky, masky, veselica v ŠKD, pranostiky.

Priateľstvo - vzhľad a charakter ľudí, hádaj, na koho myslím, veršované hádanky, prosociálne hry, priateľstvo medzi človekom a zvierat'om, darček pre kamaráta.

Ľudia a ich profesie - zážitkové učenie, tematické hry v profesiách kuchárka, maliar, športovec, záhradník, stolár.



Marec:

Jar už klope - pozorovanie prírody, deti hrajú divadlo, vychádzka, pestovateľské aktivity, jarná dekorácia.

Týždeň s knihou - čítanie na pokračovanie s porozumením, práca s encyklopédiou, jazykolamy, návšteva obecnej knižnice, prstové bábky.

Voda je vzácny dar - vodné zdroje, voda v ľudových piesňach, známi vodní športovci, ochrana vodných tokov, pokusy s vodou.

Veľká noc - zvyky a tradície, maľované vajíčka, jarné ľudové hry.



Apríl:

Mlád'atá prichádzajú na svet - skáčem ako jahniatko - preskoky, pozorovanie oviec, spoločenské hry.

Bojujeme proti obezite - športové a pohybové hry, disko maratón, beh pre zdravie, vychádzka, zdravý olovrant.

Potulky lesom - projekt lesné zvieratká, hry na skrývačku, využitie šišíek ako prírodného materiálu.

Zem - projekt, krátke básničky, EKO aktivity ku Dňu zeme, rozmnožovanie rastlín, zbieranie odpadkov.



Máj:

Vesmír - práca s encyklopédiou, súťaž v behu, Mesiac, práca s odpadovým materiálom - raketa.

Mama -beseda, prvá pomoc pri úrazoch, výchova k rodičovstvu, darček pre mamičku.

Retro-týždeň - stretnutie s minulosťou, koláž, škôlka s loptou a švihadlom, oblúbené skladačky z papiera.

Hráme sa, šantíme - hry hudobno-pohybové, naháňačkové, eko-hry.



Jún:

Liečivé rastliny - poznávanie, básničky, púpavy z krepového papiera, MDD v ŠKD - chladné zmrzlinové osvieženie.

Rodina je základ - príprava a realizácia Dňa rodiny v ŠKD - nácvik programu, darčeky, vystúpenie, opekačka, súťaže.

S prstom na mape -práca s internetom a encyklopédiou, čítanie povestí, práca s prírodným materiálom - konárikmi.

Slniečko je kamarát - práca s encyklopédiou, priateľské slniečko z papiera, futbalový zápas.

Zvoníí! - piesne k táboráku, kompletizácia hier a hračiek, bilancovanie, rozlúčka so štvrtákmi.

V smejkovskej fotogalérii







Perom našich malých básnikov



Dievčatá, dievčatá, hlavy sa z nich točia,
pozeráme na nich, až kým nás nezochia.

Potom za vrkoče chytíme ich rýchlo,
pekne poprajeme, ak sa im už kýchlo.

Marko Demko, Timko Nemček, Lukáško Kurčík



Motýľ – to je krásny hmyz,
rodí sa z húseníc.

Miesto domčeka má kukličky
a je celkom maličký.

Miuška Mráziková, Stellka Mastišová, Lili
Ševčíková



Púpavy sú pekné kvety.
Z výšky na ne motýľ letí.

Zavše na nich aj včielka pristane,
veď majú výborné papanie.

Dianka Durdíková, Eliška Kereškéniová,
Vanesska Tkáčová



Na strome sú konáriky,
lietajú tam kanáriky.

Joj, to nie sú kanáre,
iba z hrušky konáre!

Pod stromom sú zajačiky,
na ňom narastú púčiky.

Rastú tam aj tulipány,
vzpriamené sú ani páni.

Mamka mrkvu posiala,
vyrástla jej prhl'ava.

Petržlen zas krtko schrúmal,
potom v dome sladko búval.

Peťka Fábryová



Na lúke rastú kvety,
keď tam pôjdeš, uvidíš ich aj ty.

Natrhám si snežienky
pre mamičky, babičky.

Lietajú tam vtáky,
oči majú s' a majáky.

Na majáku visí zvonec
a mojej básne je koniec.

Laurinka Mastišová



Slnko jasne svieti,
pod' te sa hrať, deti!

Jarné kvety na lúke,
jeden dám aj Paulínke.

Chrobák lezie po tráve,
smelo naňho pozeráme.

Chodí ako strela
a chytiť sa nedá.

Skryje sa do trávičky,
kde sú smelé včeličky.

Usilovne pracujú
a na kvietky sadajú.

Monika Chebenová



Zelená trávička,
kríček – hnedá palička.

Kvety biele na tráve,
odtrhnem ich mamine.

Púpava je celá žltá.
Čože sa to na nej črtá?

To je včela medonosná,
každé dieťa ju už pozná.

Ninka Borošová



Slnko žltó svieti,
von sa hrajú deti.
Motýle sú veľmi pekné,
dúhové a veľmi hebké.
Príroda je super veľká.
Je to naša učiteľka.
Na záhradu chodím rád,
je môj dobrý kamarát.
Zajačiky chováme,
vždy sa s nimi pohráme.

Tomáško Milan



Dnes sme išli von,
zazvonil nám zvon.
Našli sme snežienky
a na nich sedeli lienky.
Potom sme išli na obed.
zatiaľ sa zmenil celý svet.
Poviem vám to hneď,
včielky majú chutný med.
Mamička nám varí ryžu,
predala som starú chyžu.
Ocko sadí orgovány,
páčia sa mu tulipány.
Mne sa zase páči púpava,
muzika v prírode vyhráva.
Spievajú tu vtáčiky,
možno sú to sláviky.

Andrejka Kohútová



Zopár zaujímavostí o Slovensku

- Jediné hlavné mesto na svete, ktoré hraničí s dvoma štátmi súčasne je Bratislava.



- Slovenský jazyk sa považuje za najrozumiteľnejší jazyk pre Slovanov.
- Slovensko je druhou najlesnatejšou krajinou v strednej Európe. Viac zalesnenej pôdy má už len Rakúsko.



- Najmenšou obcou na Slovensku je Havranec. Žije v nej len 11 ľudí.



- Každá krajina má svoje tradičné špeciality, ktorými sa môže vo svete pýšiť. U nás sú to okrem iných jedál aj známe bryndzové halušky. Hoci o bryndzu sa viedlo viacero sporov, dnes už je tradičná špecialita z ovčieho syra výlučne naša. V rámci Európskej únie sa môže produkovať len u nás pod názvom Slovenská bryndza.



- Aj na Slovensku máme takzvaný Slovenský čínsky múr. Dlhý je asi 60 kilometrov a tiahne sa od vrchu Sitno až k rieke Ipeľ.



- Pri Liptovskom Mikuláši nájdete takzvanú Tatranskú madonu. Ide o najväčšiu mozaiku z mincí na svete, ktorá pozostáva zo 115-tisíc kúskov.



- Slovensko má najviac hradov v prepočte na počet obyvateľov. Na našom území ich nájdete viac ako 100. Niekdajšie sídla panovníkov sú dnes obľúbenými výletnými miestami, niektoré z nich dokonca ponúkajú aj ubytovanie. Na Slovensku ale aj v iných krajinách je veľmi známy Spišský hrad, ktorý je od roku 1993 zapísaný do zoznamu Svetového dedičstva UNESCO.




Rozprávkové hrady

Slovenské hrady a zámky, ktoré sa objavili v známych filmoch a rozprávkach. Režiséri rôznych filmov či rozprávok si vybrali práve naše pamiatky ako ústredné miesta ich filmov a rozprávok. Vedeli ste o tom, že sa tieto filmy a rozprávky natáčali aj u nás?


Oravský hrad

Oravský hrad patrí medzi tie najkrajšie hrady na Slovensku. Svedčí o tom aj fakt, že sa tam už natočilo viacero filmov, ako Kráľ Drozdia brada, Sokoliar Tomáš či Láska na vlásku.



Bojnický zámok

Krásny Bojnický zámok sa objavil aj v príbehoch princeznej Fantaghiro, ktorá statočne bojovala proti zlu a bezpráviu.



Spišský hrad

Spišský hrad je jednou z najväčších dominánt regiónu Spiš. Natáčala sa tam aj fantastická rozprávka Dračie srdce.



Poveš' o Liptovskom hrade


Hradný pán pyšne pozeral do temnejšieho dial'ky. Všetko, kde len oko dovidelo, patrilo jemu. Mal krásnu ale tvrdohlavú dcéru Marienu, ktorá sa zaľúbila do pánovho najväčšieho nepriateľa – Bešeňa. Bešeň bol majiteľom neďalekého hradu a mnohokrát sa už pokúsil dobyť liptovský Starhrad aj so srdcom dcéry hradného pána. Devino srdce dobyl, ale mocné múry odolali. Onedlho však vypukla vojna a pán liptovského

pomoc kráľovi. Bešeň sa ani vydali do boja, opásal si meč a Starhrad. Keď Mariena uzrela otvorila brány hradu a na život plný veselíc a zábav. Po dlhých ruvačkách kráľovské nepriateľa a pán Starhradu sa však neprišiel otvoriť bránu a tak nastal krutý boj. Ocel' cvendžala a pod vladárovou rukou Bešeň zahynul. Vladár začal hľadať svoju dcéru Marienu, ale tá, keď videla svojho milenca premoženého, ušla z hradu tajnou chodbou. Od tých čias na hrad zaľahol smútok. Vladár rozdal celý svoj majetok chudobným a príbuzným. Dlho však rozmýšľal, čo urobí s hradom. Napokon vydal rozkaz, aby postavili na hradné múry delo a vystrelili z neho. Hrad daroval obci, do ktorej guľa dopadla. A tak daroval hrad obci Sielnica a potom skonol.



Starhradu sa ponáhl'al na nepohol a keď sa vojská zaútočil na liptovský Bešeňa, sama mu Starhrade začal veselý

vojsko porazilo vracal domov, nikto mu



Pomôž Mariene nájsť cestu do hradu!

Krásy z podzemia

- Na Slovensku máme viac ako 6000 jaskýň . V bezprostrednej blízkosti našej obce sa nachádza Liskovská jaskyňa. Bola vyhlásená za chránený prírodný výtvor. Podarilo sa tu odhaliť kompletne neporušené pohrebisko, unikátny nález medeného býčieho dvojzáprahu, najstaršiu kovovú sošku ťažného zvierat'a. O nesporenej unikátnosti Liskovskej jaskyne svedčia aj mnohé nálezy medených náušníc a keramiky, ktorá sa ešte v jaskyni nachádza vo veľkom počte. Práve tieto hodnoty sú pre našu spoločnosť nenahraditeľné a ich prípadné neodborné zničenie amatérskymi prieskumníkmi môže byť pre zachovanie národných hodnôt nenávratne stratené. Preto táto jaskyňa nie je sprístupnená verejnosti.



- Dobšinská ľadová jaskyňa bola prvá jaskyňa na svete, kde sa zaviedlo elektrické osvetlenie (1882).



- Hľadáte zaujímavé ubytovanie? Na Slovensku môžete bývať napríklad v kamenných domoch. Kamenné jaskyne ako obydlia síce patria do ďalekej minulosti, no v Brhlovciach sa ešte stále žije v kamenných domovoch. Nachádzajú sa tam jedinečné domy vysekané priamo do skaly. Vznikli v období tureckých vojen ako odpoveď na nebezpečenstvo a keďže nemali peniaze na stavbu domov, jednoducho si ich vytesali do skál. Pôvodne bolo takýchto domov v Brhlovciach viac, dnes ich stojí už len osem, no všetky sú obývané.



Zdravie z minerálnych prameňov na Liptove

Na Slovensku sa nachádza viac ako 1300 minerálnych prameňov. Minerálne vody sú neoddeliteľnou súčasťou systému životného prostredia v okolí mesta Ružomberok. Svojou geografickou polohou uprostred centrálného pásma západných Karpát vyniká množstvom minerálnych prameňov.

- ✚ V mestskej časti Ružomberka Hrboltová, na pravom brehu Váhu, sa nachádza prameň Medokýš. Tesne nad hladinou zdroja je cítiť slabý zápach po sírovodíku.
- ✚ Približne jeden kilometer severne od obce Kalameny sa nachádza minerálno-termálny prameň a jeho okolie upravili na kúpanie. Vyhĺbené jazierko má rozmery 20 krát 10 metrov. Jeho voda má silný sírny zápach.
- ✚ V areáli bývalých kúpeľov Korytnica sa nachádzajú pramene Vojtech, Jozef, Klement a Žofia. Všetky pramene kúpeľov sa využívali na pitné kúry pre pacientov.

- ✚ V strede dediny Liptovská Lúžna, dva kilometre od koryta miestneho potoka je prameň Kadlub pri mlyne. Je kadlube sa miestnymi



zachovaný v drevenom s odtokovou rúrkou. Využíva obyvatel'mi na pitie.

- ✚ Medokýš
Liptovská Hlinavá.
na Škutovku,
cesty.
rozbitou
kovovým

Hlinavá sa nachádza severozápadne od obce Osada, v doline potoka Prístup je novou lesnou cestou asi 1 400 metrov od hlavnej Prameň je zachytený sčasti kameninovou rúrou a zakrytý poklopom.

- ✚ Prameň Čertovica je na východe od obce Vyšný Sliach pod travertínovou kopou v časti zvanej Čertovica. Voda je chránená proti znečisteniu a slúži na pitné účely. Asi jeden kilometer na juhozápad od obce vedie poľná cesta k prameňu Medokýš. Jeho okolie je upravené, vydláždené a prekryté drevenou strešnou konštrukciou.
- ✚ Minerálne pramene v Lúčkach sa skladajú zo šiestich prameňov severne od obce, dva z nich sú zachytené vrtmi. Termálne vody v kúpeľoch Lúčky sú klasifikované ako prírodné, liečivé. V súčasnosti sa liečivé účinky prameňov v Lúčkach využívajú prostredníctvom liečebných kúpeľov Lúčky.
- ✚ Medokýš na juhovýchodnom okraji obce Ludrová je od poslednej novostavby vzdialený asi 100. Prameň sa využíva na pitie.
- ✚ Prameň Rakytov, situovaný 18 kilometrov južne od obce Ľubochňa v doline Rakytov pri hájovni Horný čaj, sa využíva len náhodnými turistami a lesnými robotníkmi.
- ✚ Jazero na južnom okraji obce Rojkov je veľmi dobre prístupné autom. Voda vyteká z prameňa a vytvára travertínový kráter, ktorý bol upravený. Na odtoku je prehradený betónovým múrikom s dvoma odtokmi. Nevysychá ani nezamŕza a využíva sa hlavne na kúpanie.

Škola v prírode

V dňoch od 21. do 25. mája sa deti z prvého stupňa, medzi nimi aj naši Smejkovia, zúčastnili Školy v prírode v Terchovej. Na tejto strane vám prinášame zopár postrehov očami pani učiteľky Šubertovej:

„Terchová nás privítala majestátnymi horami a hrdým končiarom Rozsutca. Príroda nás všetkých na prvý pohľad uchvátila. Preto sme po pricestovaní a ubytovaní sa využili možnosť zoznámenia sa s nádhernou prírodou. Vybehli sme do jej zákutia, kde nás vítali lúky posiate ovečkami, drevenica s občerstvením či suvenírmí a usmievavé zazrieť živé diviaky. Druhý deň jej kompletnej nádhere: sprievodca oboznámil s vrchmi, centrom obce. Roztancoval poučným výkladom o histórii múzeu nám premietli krátky a z miestnej rozhľadne sme nám akoby ležala na dlani. kúpaniu sa v bazénoch vedľa sochy Jánošíka, ktorá olympiáde sme si zrovnali svoje medailí. Zaujala nás služby o tom, ako sa máme privolať horskú záchranú zoznámil s klenotmi Malej turistike, ktorá ponamáhala až k chate p od Grúňom. čarovná dúha po slabom škole v prírode sme sa aj učili, a vynikajúca strava, rôzne hry a v ušiach nám ešte teraz v prírode...“



slniečko. Dokonca sme mohli sme poznávali Terchovú v celej miestnym vláčikom nás potokmi, chatami, sochami a naše brušká vtipným, ale aj Jurka Jánošíka. V miestnom dokument o tejto osobnosti obdivovali Terchovú, ktorá V stredu sme sa potešili či kolotočom a mohli sme stáť meria až 7,5 metra. V športovej sily a zaslúžene získali zopár i prednáška záchranára horskej v horách správať, ako a kedy službu a záchranár nás tiež Fatry. Štvrtok sme venovali naše svaly a naše kroky viedli Cestou naspäť nám mávala cupitaní dažďových kvapiek. V tešili nás švédske stoly a súťaže a tiež diskotéka. No zvonja slová našej hymny školy



Osvieženie na horúce dni

Uhorková limča

Je neznesiteľne teplo a žiada sa ti aspoň trocha osviežiť? Priprav si dobrotu v podobe uhorkovej limonády. Chutí fantasticky a príjemne osvieži telo i myseľ.

Čo budeš potrebovať?

1 neošúpanú šalátovú uhorku

1 limetku

1 citrón

2 polievkové lyžice medu

ľad podľa chuti

Do džbánu asi na 1,5 litra dajte 2 lyžice medu, zalejte trochou teplej vody, aby sa med rozpustil.

Uhorku, citrón a limetku si poriadne umyte. Potom ju nakrájajte na tenké plátky. Odšťavte limetku a polovicu citrónu. Druhú polovicu pokrájajte. Všetko to dajte do džbánu, pridajte ľad a zalejte studenou vodou alebo minerálkou.



Rýchly a chutný kokteil

Chceš si vychutnávať chuť skvelého domáceho džúsu? Nič jednoduchšie.



Čo na to ?

3 dcl čučoriedkového kompótu
voda (aj minerálna)
ľad

Čučoriedkový kompót si dáme do vyššej nádoby a ponorným mixérom rozmixujeme úplne do hladka. Prilejeme podľa potreby vodu alebo minerálku a doplníme kocky ľadu (v letnom období). Nalejeme si koľko chceme a môžeme si vychutnávať chuť skvelého domáceho džúsu :) ak ste použili domáci kompót. Myslím si, že možno takto pripraviť džús aj z iného kompótu, stačí len vyskúšať. Dobrú chuť!

Svieži závan humoru



Učiteľka hovorí Mišovi:

- Prečo si dnes prišiel neskoro?
- Pomáhal som starej babke prejsť cez prechod.
- A to bola dve hodiny červená?
- Nie. Len ona nechcela.



Poznámka v žiackej knižke: Váš syn sa veľmi zle správa. Normálne sa mi smeje za chrbtom do očí!



Janko príde do školy a učiteľka sa ho pýta:

- Janko, z čoho máš takú veľkú modrinu na hlave?
- Ale, uštipla ma osa...
- No z toho takú veľkú modrinu mať nemôžeš.
- To mám z toho, že ju chcel ocko zabiť lopatou, ale nestihol.



- Pani učiteľka vysvetľuje v triede:
- Hovoríme, že krava sa otelila, mačka sa okotila. Povie niekto ďalší príklad?
- Móricko sa hlási:
- Prosím, žralok sa ožral.



- Pani učiteľka na hodine slovenčiny vysvetľuje žiakom spodobovanie:
- Písmenko "v" sa v niektorých slovách spodobuje na "f". Napr. fčela, predfčerom, doftedy,... A teraz mi vy uveďte nejaké príklady.
 - No tak napríklad faňa.



Príde Jožko domov zo školy.

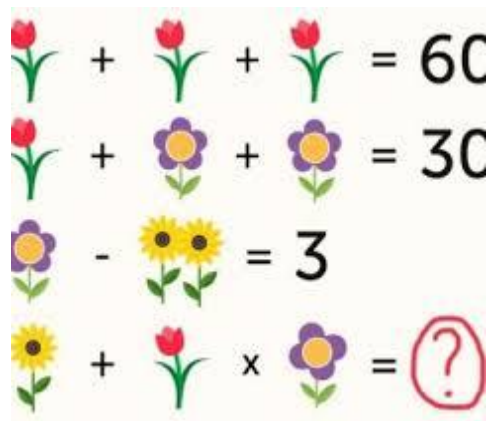
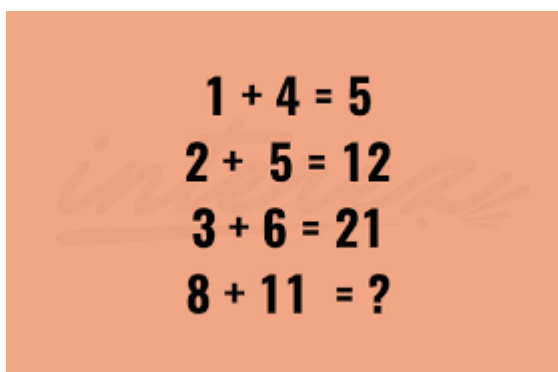
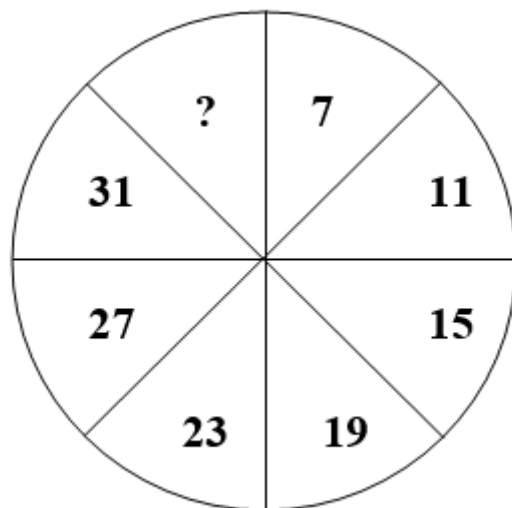
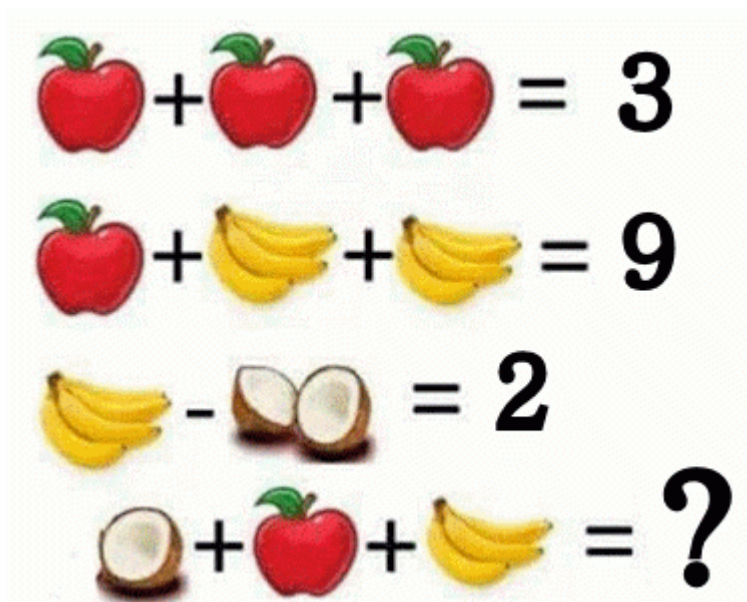
Otec sa ho pýta:

- Písali ste dnes písomku?
- Áno.
- Koľko odpovedí si vedel?
- Dve.
- A aké?
- Meno a priezvisko.



Janko, kde je tvoje vysvedčenie? pýta sa mama svojho syna. On jej nato odpovie: To som požičal Michalovi. Chce totiž nastrašiť rodičov.

Logické hádanky



Āk si frajer, pred uhádnutím hádanky nepozeraĀ do zátvorky!

Ak pri behu predbehnete beĀca na druhom mieste, na ktorom mieste budete?
(Na druhom.)

Traja muĀi sa potápajú v rieke, ale keď vylezú z vody, len dvaja majú mokré vlasy. Ako je to možné?
(Tretí muĀ je holohlavý.)





Som muĀ a nemám súrodencov. Na stene visí fotografia. Otec muĀa na fotke je synom môjho otca. Kto je na fotke?
(Môj syn.)

RodiĀia majú ŀesť synov. KaĀdý syn má jednu sestru. Koľko členov má rodina?
(9 – otec, mama, ŀesť synova jedna dcéra.)

SUDOKU *mánia*

Na začiatok krátky návod:

V sudoku môžete mať rôzny počet hlavných štvorcov, ktoré obsahujú menšie štvorčeky. Vpisovať môžete čísla, písmená i obrázky, vždy v závislosti od toho, čo máte v sudoku zadané. Cieľ je jasný – doplniť chýbajúce bunky tak, aby každý riadok, stĺpec aj štvorec obsahoval všetky čísla, písmená alebo obrázky a pritom sa žiadne nesmie opakovať. Každé sudoku má len jedno riešenie. Skúsiť si to môžete na tomto jednoduchom sudoku.



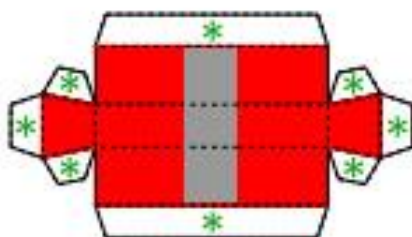
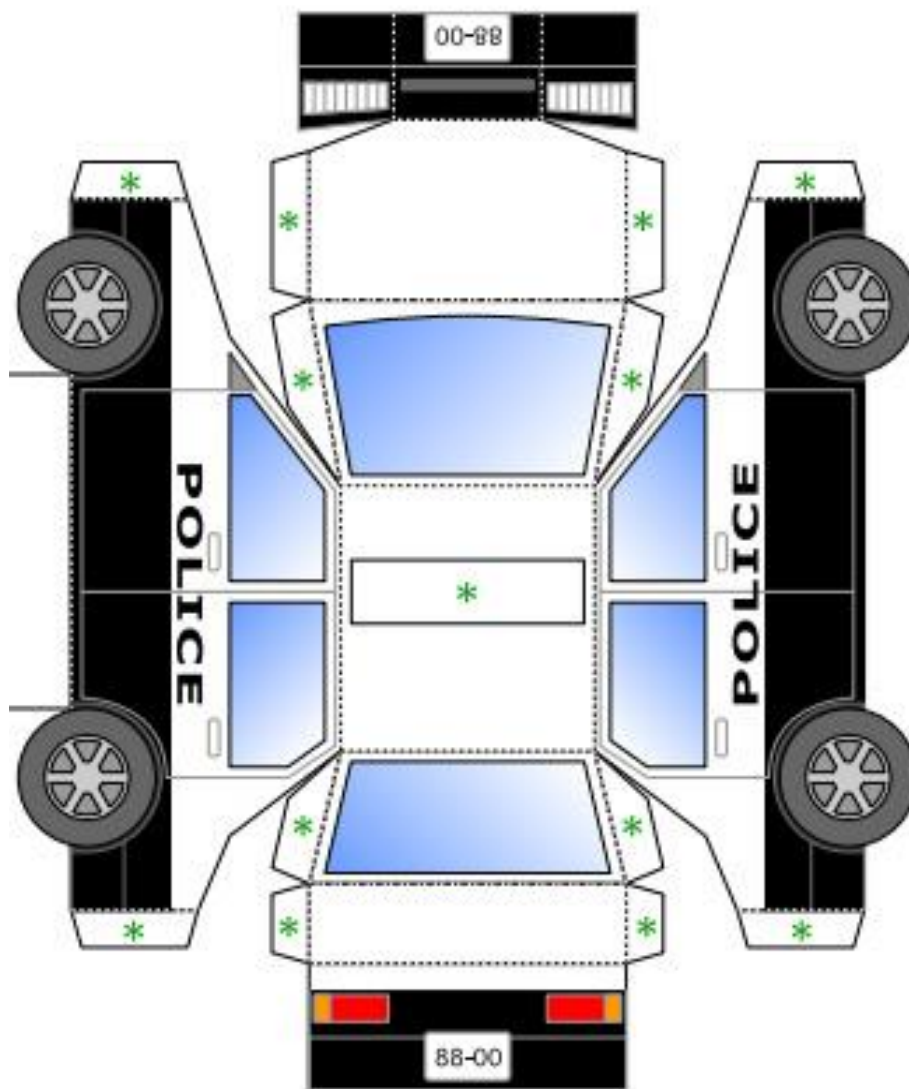
Tak čo? Išlo vám to? Odvážite sa aj na ťažšie kúsky? Máme tu pre vás niekoľko typov sudoku, každé má inú úroveň obtiažnosti.

		3		1	
5	6		3	2	
	5	4	2		3
2		6	4	5	
	1	2		4	5
	4		1		

8	1				7	3	
			6	7		8	
9		2	3	1	6		
	4			7	5	6	
		7	9		1	2	
	6	3		4		9	
		4		9	2	1	6
6			5	4			
7	8					5	9

Policačné auto do ruky

Vystrihni, zlepi a hraj sa so svojím vlastným autom. Originálne autíčko americkej polície aj s majákom môžeš mať doma aj ty. Tvojou úlohou je auto a maják vystrihnúť, prehnúť po bodkovaných čiarach a zlepiť v miestach zelených hviezdíčiek. Výsledkom bude trojrozmerné auto, ktoré ti bude každý závidieť.



V našom klube počuť hlas,
že nadišiel taký čas,
čo nám dáva do rúčky
milý kvietok rozlúčky.
Jeho reč je tichučká,
vraví: „Ahoj, hračky, stolička,
kde som sedel, gate dral,
s kamošmi sa zabával.
Neboj sa ty, školička,
nie je dlhá rozlúčka.
Leto preletí jak vták,
o rok som už starší žiak.“

