



Manuál

k Vedomostnému ostrovu




OBSAH

1. Animovaný ostrov s vedomosťami.....	4
1.1. Zobrazenie hlavného menu.....	4
2. Vedomosti navyše.....	5
2.2. Prečo je to tak?.....	6
2.3. Vyskúšaj doma.....	6
2.4. Niečo navyše.....	7
2.5. Jazykové okienko.....	7
3. Pohyb po spodnej lište.....	10
3.1. Logo - Nadácia Volkswagen Slovakia.....	10
3.2. Logo - Vedomostné ostrovy.....	10
4. Virtuálny kariérny poradca.....	10
4.1. Vytvor si vizitku.....	12
4.2. Poznáš svoje silné a slabé stránky ?.....	15
4.3. Na koho sa chceš podobat?.....	19
4.4. Vieš, čím chceš byť?.....	23
5. Pohyb po bočnej lište.....	25
5.2. Nemecký jazyk.....	26
5.3. Fyzika.....	26
5.4. Dopravná výchova.....	27

5.5. Internetový prehliadač.....	27
5.6. O projekte.....	28
5.7. Hlasitosť zvuku.....	29
6. Otestuj sa.....	30
7. Manuály.....	33
7.1. Manuál - Dopravná výchova.....	33
7.2. Manuál - Nemecký jazyk.....	33
7.3. Manuál - Digitálna učebnica fyziky.....	34
7.4. Manuál - Vedomostný ostrov.....	34
8. Riešenie technických problémov.....	34
Kontakty.....	35

1. Animovaný ostrov s vedomosťami

1.1. Zobrazenie hlavného menu - animovaný ostrov.



1.2. **Kliknutím** si vyberte niektorú časť ostrova.

Vybraný výsek ostrova sa **priblíži** a zobrazia sa na ňom **lokality s vedomosťami**.





1.3. **Zvoľte** si jednu **lokali-tu** a **kliknite** na ňu. Zobrazí sa **"vedomosť"**.

Pozorne si ju **prečítajte**, aby ste sa dozvedeli niečo nové a aby ste boli neskôr úspešní v teste.

TIP!

Informácie v červenom, žltom, modrom a fialovom políčku môžu učitelia využiť na spestrenie vyučovacích hodín alebo pri príprave žiackych projektov.

2. Vedomosti navyše

2.1. Pod "vedomosťou" sa nachádzajú **štyri** farebné **políčka**. Ak sa chcete dozvedieť ešte **viac** zaujímavostí, určite na každé z nich **kliknite**.



2.2. Červené políčko



obsahuje video alebo text **objasňujúci princíp "vedomosti"**.

VIEŠ, ŽE...

... aj stromy môžu "hrdzavieť"

Možno ste si počas prechádzok v lese všimnuli, že stromy oslabujú kyslé dažde predtým, než ich rastlina stihne využiť. To spôsobuje škodcami alebo plesňami.

Prečo je to tak

Kyslý dážď vzniká po tom, ako sa do atmosféry dostanú oxidy dusíka (NO_x) alebo oxid siričitý. Tam prejdú chemickými premenami a sú rozpustené v kvapkách vody vo forme kyselín (kyselina dusičná, kyselina sírová), ktoré padajú na zem vo forme dažďa, alebo snehu.

Hlavnými zdrojmi oxidov v prírode sú emisie zo sopiek a z biologických procesov v pôde, v močiaroch a v oceánoch. Väčšina z nich pochádza z ľudskej činnosti, napríklad z výroby elektrickej energie, alebo ako emisie dopravných prostriedkov.

KYSLÝ DÁŽĎ

Oxidy dusíka NO_x Oxidy sýry SO_x H₂O Kyslý dážď H₂SO₄ HNO₃ Poškodené stromy

Nadácia Volkswagen Slovakia

VEDNÁČISTILE OŠTĚŘOVY

virtuálny kanálny poradca

Otestuj sa

2.3. Žlté políčko



obsahuje **návod na domáci pokus** alebo pozorovanie.

VIEŠ, ŽE...

... aj stromy môžu "hrdzavieť"?

Možno ste si počas prechádzok v lese všimnuli, že stromy oslabujú kyslé dažde a to tak, že predtým, než ich rastlina stihne využiť, škodcami alebo plesňami.

Vyskúšaj doma

Následky kyslých dažďov

Príprav si malý pokus, prostredníctvom ktorého uvidíš, aké následky majú kyslé dažde.

Pomôcky:

3 poháre, ktoré naplníš octom, citrónovou šťavou a vodou z kohútika.

Postup:

1. Do každého pohára vlož kúsok bielej kriedy.
2. Po dvoch dňoch skontroluj, čo sa s kriedou stalo.

Ak chceš pozorovať ich vplyv na rastliny, opakuj pokus a namiesto kriedy vlož do pohára odrezky z rastliny.

Nadácia Volkswagen Slovakia

VEDNÁČISTILE OŠTĚŘOVY

virtuálny kanálny poradca

Otestuj sa

2.4. Modré políčko **NIEČO NAVYŠE** obsahuje nadväzujúce **zaujímavosti z praxe, z využitia "vedomosti"** alebo z pohľadu životného prostredia.

VIEŠ, ŽE...

... aj stromy môžu "hrdzaviť"?

Možno ste si počas prechádzok v lese všimli stromy, ktoré vyzerajú zle. Stromy oslabujú kyslé dažde a to tak, že stihnú rozpustiť živiny naraz predtým, než ich rastlina stihne využiť. Tie sú potom oslabené škodcami alebo plesňami.

NIEČO NAVYŠE - Výfukové plyny

Automobily sú veľkým producentom oxidov dusíka, ktoré spôsobujú znečistenie ovzdušia, preto bolo potrebné vymyslieť spôsoby, ako je možné ich znižovať.

Jedným z nich je použitie katalyzátora. Je to zariadenie vo výfukovom systéme motora, ktoré upravuje zloženie výfukových plynov, aby obsahovali menší (najlepšie nulový) podiel škodlivých zložiek - exhalátov alebo emisií.

Iným spôsobom, ako znížiť emisie, je pridávanie kvapalných prímiesí do paliva. AdBlue je prímies, ktorá sa využíva pri úprave výfukových plynov naftových motorov. Ide o roztok močoviny. AdBlue reaguje s oxidmi dusíka (NO_x), ktoré vznikajú pri spaľovaní v motore a z výfuku tak namiesto väčšiny NO_x odchádza neškodná vodná para a dusík.

$$\text{H}_2\text{N}-\text{C}(=\text{O})-\text{NH}_2$$

Nadácia Volkswagen Slovakia **Virtuálny karierny poradca** **Otestuj sa**

2.5. Fialové políčko **JAZYKOVÉ OKIENKO** obsahuje **slovnú zásobu/kľúčové slová z "vedomosti"** v nemeckom jazyku.

VIEŠ, ŽE...

... aj stromy môžu "hrdzaviť"?

Možno ste si počas prechádzok v lese všimli stromy, ktoré vyzerajú zle. Stromy oslabujú kyslé dažde a to tak, že stihnú rozpustiť živiny naraz predtým, než ich rastlina stihne využiť. Tie sú potom oslabené škodcami alebo plesňami.

Jazykové okienko

KYSLÝ DÁŽĎ

Oblak

Kyslý dážď

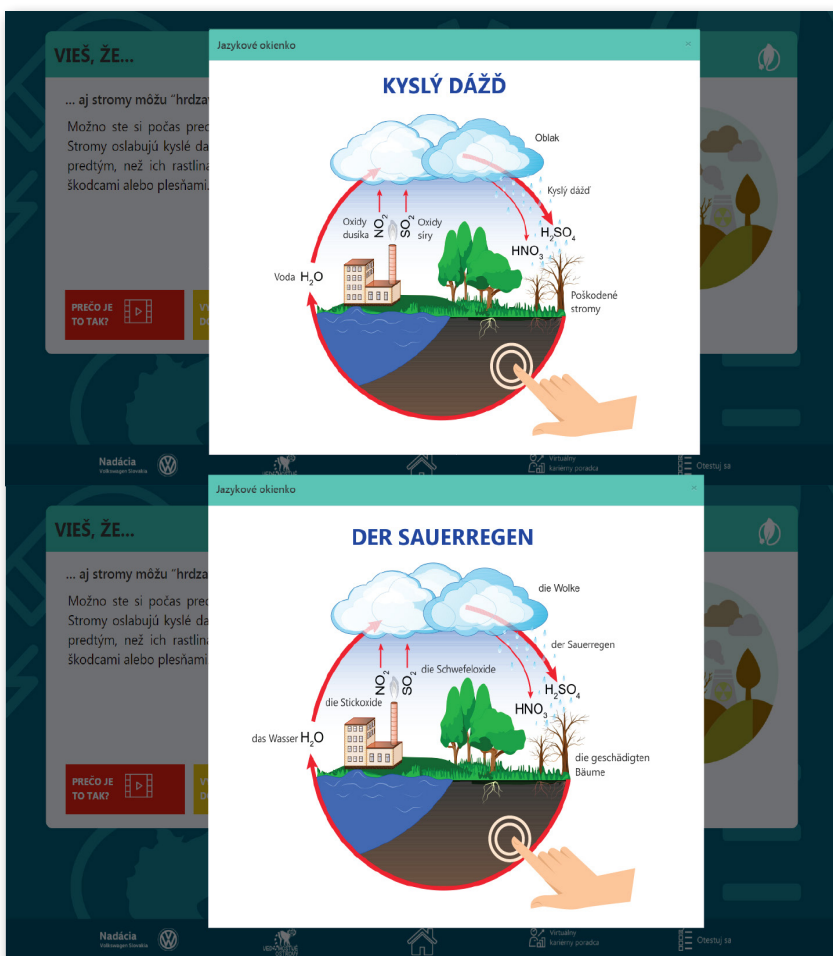
Oxidy dusíka NO_x Oxidy siri SO_x

H₂O

HNO₃ H₂SO₄

Poškodené stromy

Nadácia Volkswagen Slovakia **Virtuálny karierny poradca** **Otestuj sa**






Klikaním na obrázok sa **mení jazyk obrázku** zo slovenčiny na nemčinu a naopak.

2.6. Návrat k **výberu inej** vedomostnej **lokality** na inom výseku ostrova je možný **posunutím** jedného **prsta doprava** po obrazovke.



2.7. **Návrat** na východiskové **zobrazenie** celého **ostrova** je možný dvomi spôsobmi:

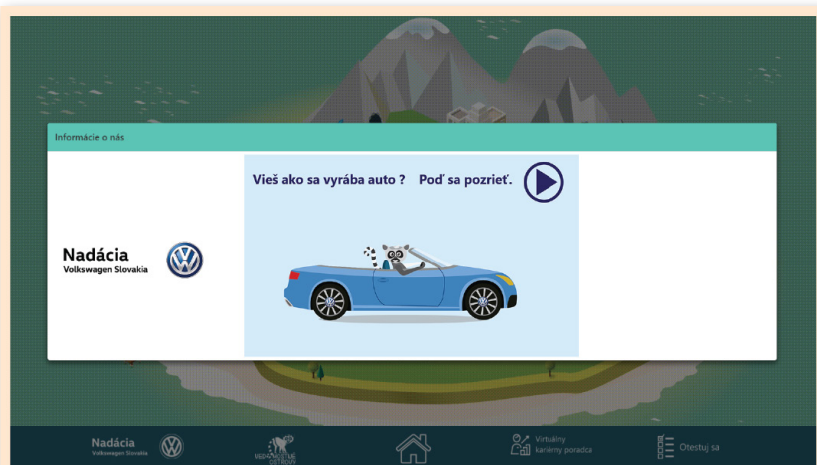
1. **kliknutím** na ikonu  "Domov" na spodnej **lište** v strede,

2. **kliknutím** na ikonu  a ďalším kliknutím na ikonu  "Domov" v ľavom hornom rohu.

Celú túto sekciu nájdete aj na internete na stránke www.vedomostne-ostrovky.sk, takže vedomosti môžete odкрývať aj doma.



3. Pohyb po spodnej lište

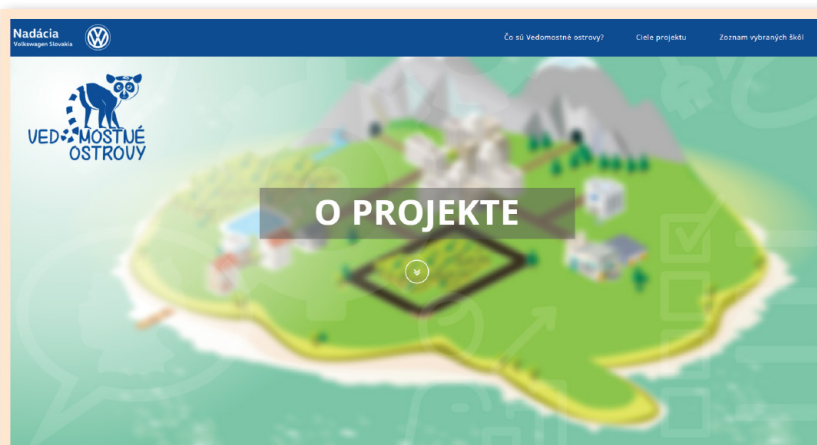
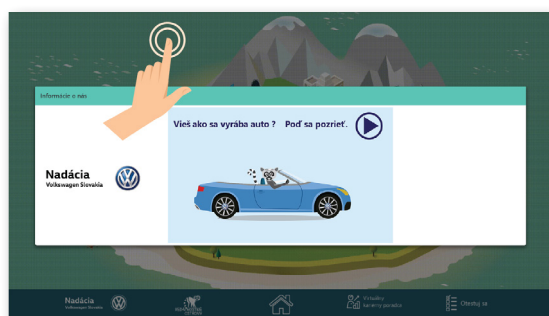


3.1. Kliknutím na logo



sa môžete **dozvedieť viac** o nás.

Kliknutím na **ľubovoľné miesto** na obrazovke mimo otvoreného okna sa **vrátite späť**.



3.2. Kliknutím na logo

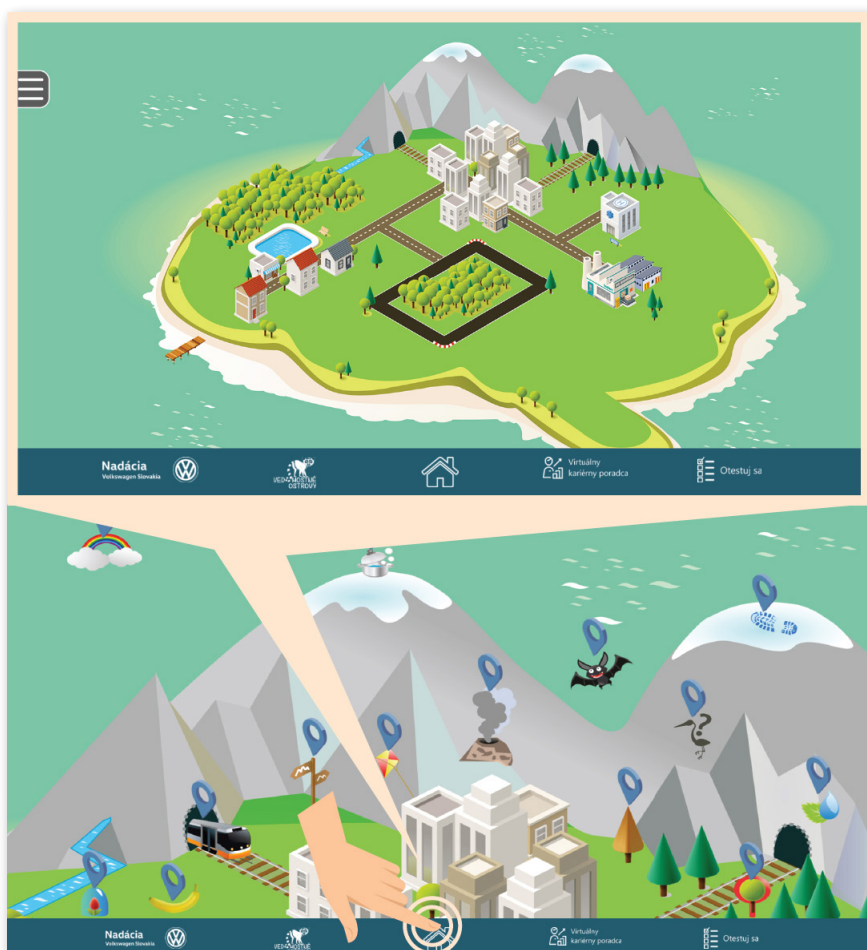



sa **dozviete viac** o **projekte** Vedomostné ostrovy na **web** stránke.





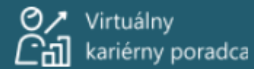
Návrat **spät** sa uskutoční **posunutím** jedného **prsta doprava** po obrazovke.



3.3. **Kliknutím** na ikonu  "Domov" je možný **návrat** z akéhokoľvek náhľadu, otázky alebo videa **spät** na východiskové zobrazenie celého **ostrova**.

4. Virtuálny kariérny poradca

4.0. Kliknutím na ikonu



sa dostanete k **ponuke** štyroch **aktivít**.



4.1.0. "Vytvor si vizitku"

Vytvor si vizitku

Pomocou šiestich krokov si navrhni vizitku svojho budúceho povolania.



- **kliknutím** na toto políčko sa dostanete k ponuke na **vytvorenie vizitky budúceho povolania**.

POZOR!

Pred vyplnením jednotlivých polí je ako prvé potrebné vpravo hore na lište označiť, či ide o chlapca alebo dievča.

Vytvor si vizitku

Chlapec • Dievča •

... pomocou šiestich krokov si navrhni vizitku svojho budúceho povolania

Kategória pracovnej pozície ▾

Názov firmy

Vyber si svoj titul ▾

Tvoje meno

Tvoj email

Nadácia Volkswagen Slovakia

VED-MOSTLÉ OSTROVY

Virtuálny kariérny poradca

Otestuj sa

4.1.1. **Vyplňte políčka** podľa toho, aké **povolanie** by sa vám v budúcnosti **páčilo**.

Vytvor si vizitku

Chlapec • Dievča •

... pomocou šiestich krokov si navrhni vizitku svojho budúceho povolania

Kategória pracovnej pozície ▾

- Kategória pracovnej pozície
- Bankovníctvo, poisťovníctvo, finančné služby a reality
- Celulózo-papierenský priemysel
- Doprava
- Drevospracujúci priemysel
- Elektrotechnika**
- Energetika, plyn a elektrina
- Gastronómia
- Hutníctvo, zlievarstvo a kováčstvo
- IT a telekomunikácie
- Lesné hospodárstvo
- Manažment, podnikové financie, účtovníctvo, kontrola a riadenie
- Obuvníctvo a spracovanie kože
- Ozbrojené sily a zbory: hasiči, SBS a podobní pracovníci...
- Potravinárstvo
- Polnohospodárstvo, záhradníctvo, rybolov a veterinárstvo...
- Remeslá a osobné služby
- Skladstvo, keramická výroba, výroba stavebných a žiaruvzdorných materiálov
- Sociálne služby

Nadácia Volkswagen Slovakia

VED-MOSTLÉ OSTROVY

Virtuálny kariérny poradca

Otestuj sa

Vyberte si kategóriu, pracovnú pozíciu, **vymyslite si** názov firmy a ne-
zabudnite uviesť svoje **meno, titul a e-mail.**

Vytvor si vizitku Chlapec • Dievča •

... pomocou šiestich krokov si navrhni vizitku svojho budúceho povolania

Veda a výskum

Analytický chemik
Anorganický chemik
Archeológ (okrem výskumu)
Archeológ (výskumník)
Ľanský hydrogeológ
Biofyzik
Biochemik
Biológ
Biologický antropológ
Etnológ
Filozof
Fytopatológ
Fyzik aerodynamik
Fyzik elektriny a magnetizmu
Fyzik hydrodynamik
Fyzik jadrový, molekulárny, nukleárny

Virtuálny kariérny poradca

Otestuj sa

A vizitka
je hotová!



Vytvor si vizitku Chlapec • Dievča •

... pomocou šiestich krokov si navrhni vizitku svojho budúceho povolania

Veda a výskum

Fyziológ

Ostrov

Ing.

Lemúr Emur

lemur.emur@vedomostneostrovy.sk

Ing. Lemúr Emur
Fyziológ
Ostrov
lemur.emur@vedomostneostrovy.sk

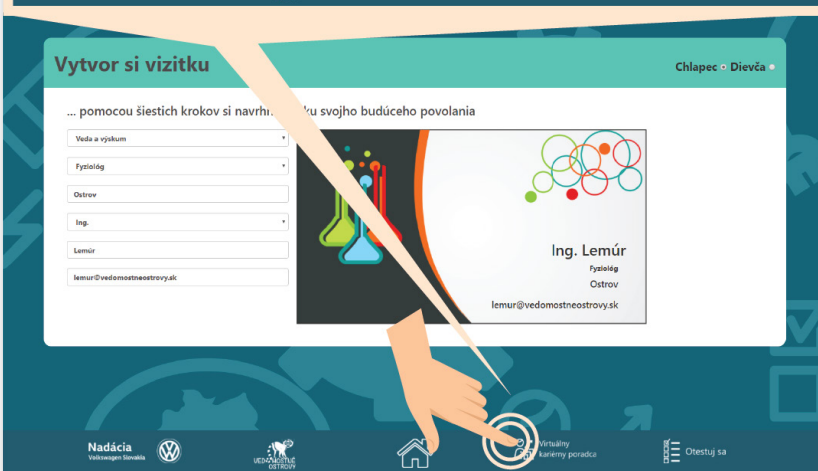
Virtuálny kariérny poradca

Otestuj sa

4.1.2 Kliknutím na ikonu



sa dostanete na **hlavné menu** virtuálneho **kariérneho poradcu**.



4.2.0. "Poznáš svoje silné a slabé stránky?"



- **kliknutím** na toto políčko sa môžete **zamyslieť** nad svojimi **silnými a slabými stránkami**.



4.2.1. **Kliknutím** si z ľavej ponuky **vyberte 5 silných stránok** a z pravej ponuky **5 slabých stránok**.

Poznáš svoje silné a slabé stránky? Chlapec • Dievča •

silné stránky

- Obratný
- Odvážny
- Ohľaduplný
- Ochotný
- Organizačne schopný
- Otvorený
- Pohotový
- Poriadkumilovný
- Poriadny
- Precízny
- Predvídavý
- Priateľský
- Prijemný

Otvorený
Láskavý
Poriadkumilovný
Priateľský
Empatický

slabé stránky

- Agresívny
- Arogantný
- Bezcitný
- Bezcharakterný
- Bezohľadný
- Bojazlivý
- Cynický
- Drzý
- Egoistický
- Chamtivý
- Chaotický
- Impulzívny
- Krutý

Impulzívny

... pomocou tejto aktivity sa zamysli nad svojimi silnými a slabými stránkami

Nadácia Volkswagen Slovakia
VEDA MŇASTICE OSTROVY
Virtuálny kariérny poradca
Otestuj sa

4.2.2. Pre **výber z viacerých vlastností posúvajte lištu** smerom nadol.

Poznáš svoje silné a slabé stránky? Chlapec • Dievča •

silné stránky

- Obratný
- Odvážny
- Ohľaduplný
- Ochotný
- Organizačne schopný
- Otvorený
- Pohotový
- Poriadkumilovný
- Poriadny
- Precízny
- Predvídavý
- Priateľský
- Prijemný

Otvorený
Láskavý
Poriadkumilovný
Priateľský
Empatický

slabé stránky

- Mármomyseľný
- Namyslený
- Nedisciplinovaný
- Nedôverčivý
- Neoblomný
- Nepozorný
- Všestranný
- Neprijemný
- Neprispôsobivý
- Nerozhodný
- Nervózny
- Netrpezlivý
- Panovačný

Manipulatívny
Impulzívny
Bojazlivý

... pomocou tejto aktivity sa zamysli nad svojimi silnými a slabými stránkami

Nadácia Volkswagen Slovakia
VEDA MŇASTICE OSTROVY
Virtuálny kariérny poradca
Otestuj sa

4.2.3. Následne kliknite na

Vyhodnotiť

Poznáš svoje silné a slabé stránky? Chlapec • Dievča •

silné stránky

- Obratný
- Odvážny
- Ohľaduplný
- Ochotný
- Organizačne schopný
- Otvorený
- Pohotový
- Poriadkumilovný
- Poriadny
- Precízny
- Predvídavý
- Priateľský
- Príjemný

Otvorený
Láskavý
Poriadkumilovný
Priateľský
Manipulatívny
Roztržitý
Impulzívny
Empatický
Úzkostlivý
Bojazlivý

... pomocou tejto aktivity sa zamysli nad svojimi silnými a slabými stránkami

slabé stránky

- Neúspešný
- Panovačný
- Plachý
- Preafektovaný
- Roztržitý
- Škodoradostný
- Tvrdohlavý
- Urážlivý
- Útočný
- Úzkostlivý
- Výbušný
- Záludný
- Zlomyselný
- Žiarlivý

Vyhodnotiť

Nadácia Volkswagen Slovakia | VEDOMOSTNÉ OSTRŮVY | Virtuálny karierny poradca | Otestuj sa

4.2.4. Prečítajte si vyhodnotenie.

Poznáš svoje silné a slabé stránky? Chlapec • Dievča •

silné stránky

- Obratný
- Odvážny
- Ohľaduplný
- Ochotný
- Organizačne schopný
- Otvorený
- Pohotový
- Poriadkumilovný
- Poriadny
- Precízny
- Predvídavý
- Priateľský
- Príjemný

Otvorený
Láskavý
Poriadkumilovný
Priateľský
Manipulatívny
Roztržitý
Impulzívny
Empatický
Úzkostlivý
Bojazlivý

... pomocou tejto aktivity sa zamysli nad svojimi silnými a slabými stránkami

slabé stránky

- Neúspešný
- Panovačný
- Plachý
- Preafektovaný
- Roztržitý
- Škodoradostný
- Tvrdohlavý
- Urážlivý
- Útočný
- Úzkostlivý
- Výbušný
- Záludný
- Zlomyselný
- Žiarlivý



Vyhodnotenie

„Uvedomujem si, že medzi moje najsilnejšie stránky patria Empatický, Láskavý, Otvorený, Poriadkumilovný, Priateľský ale musím si dať pozor na to, že som: Bojazlivý, Impulzívny, Manipulatívny, Roztržitý, Úzkostlivý. Vďaka svojim pozitívnym vlastnostiam, ktoré by som mal za každú cenu rozvíjať budem úspešný vo všetkom, čo budem chcieť robiť“.

Zavrieť

Vyhodnotiť

Nadácia Volkswagen Slovakia | VEDOMOSTNÉ OSTRŮVY | Virtuálny karierny poradca | Otestuj sa

4.2.5. **Vrátte sa** na **hlavné menu** virtuálneho kariérneho poradcu kliknutím na ikonu  a následne kliknutím na ikonu 

Poznáš svoje silné a slabé stránky? Chlapec • Dievča •

silné stránky

- Obratný
- Odvážny
- Ohľaduplný
- Ochotný
- Organizačne schopný
- Otvorený
- Pohotový
- Poriadkumilovný
- Poriadny
- Precízny
- Predvídavý
- Priateľský
- Prijemný



Vyhodnotenie

„Uvedomujem si, že medzi moje najsilnejšie stránky patria Empatický, Láskový, Otvorený, Poriadkumilovný, Priateľský ale musím si dať pozor na to, že som: Bojazlivý, Impulzívny, Manipulatívny, Roztržitý, Úzkostlivý. Vďaka svojim pozitívnym vlastnostiam, ktoré by som mal za každú cenu rozvíjať budem úspešný vo všetkom, čo budem chcieť robiť.“

... pomocou tejto aktivity sa zamysli nad svojimi silnými a slabými stránkami

Vyhodnotiť

slabé stránky

- Panovačný
- Plachý
- Preafektovaný
- Roztržitý
- Škodoradostný
- Tvrdohlavý
- Urážlivý
- Útočný
- Úzkostlivý
- Výbušný
- Záľudný
- Zlomyselný
- Žiarlivý

Nadácia Volkswagen Slovakia | VEDĽAŠTIE OŠTRŮV | Virtuálny kariérny poradca | Otestuj sa

Poznáš svoje silné a slabé stránky? Chlapec • Dievča •

silné stránky

- Obratný
- Odvážny
- Ohľaduplný
- Ochotný
- Organizačne schopný
- Otvorený
- Pohotový
- Poriadkumilovný
- Poriadny
- Precízny
- Predvídavý
- Priateľský
- Prijemný



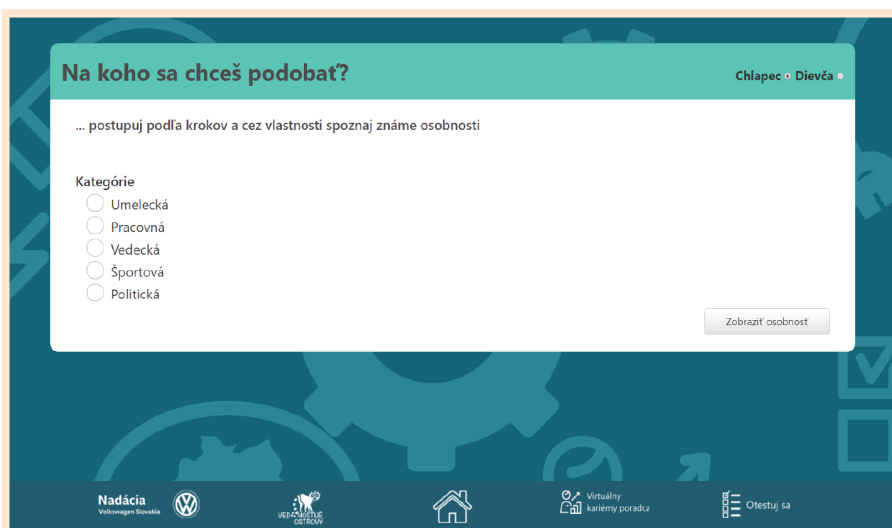
... pomocou tejto aktivity sa zamysli nad svojimi silnými a slabými stránkami

Vyhodnotiť

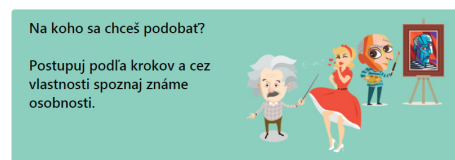
slabé stránky

- Panovačný
- Plachý
- Preafektovaný
- Roztržitý
- Škodoradostný
- Tvrdohlavý
- Urážlivý
- Útočný
- Úzkostlivý
- Výbušný
- Záľudný
- Zlomyselný
- Žiarlivý

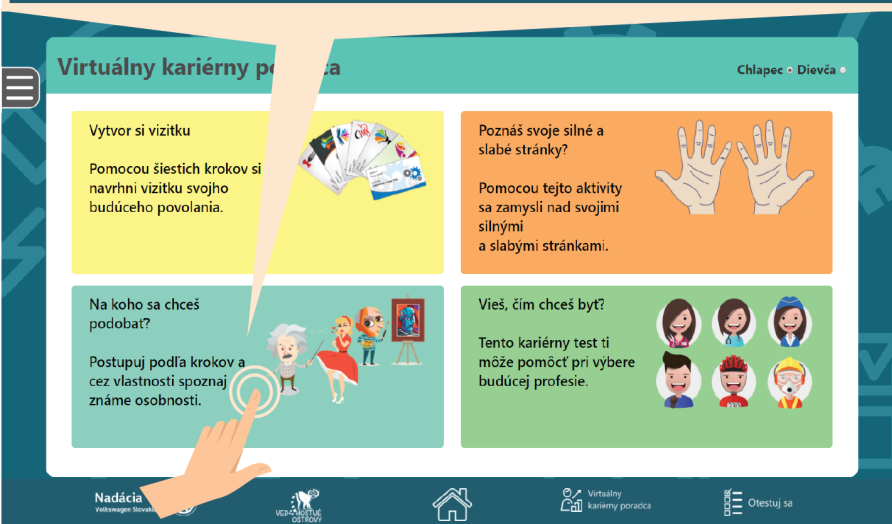
Nadácia Volkswagen Slovakia | VEDĽAŠTIE OŠTRŮV | Virtuálny kariérny poradca | Otestuj sa



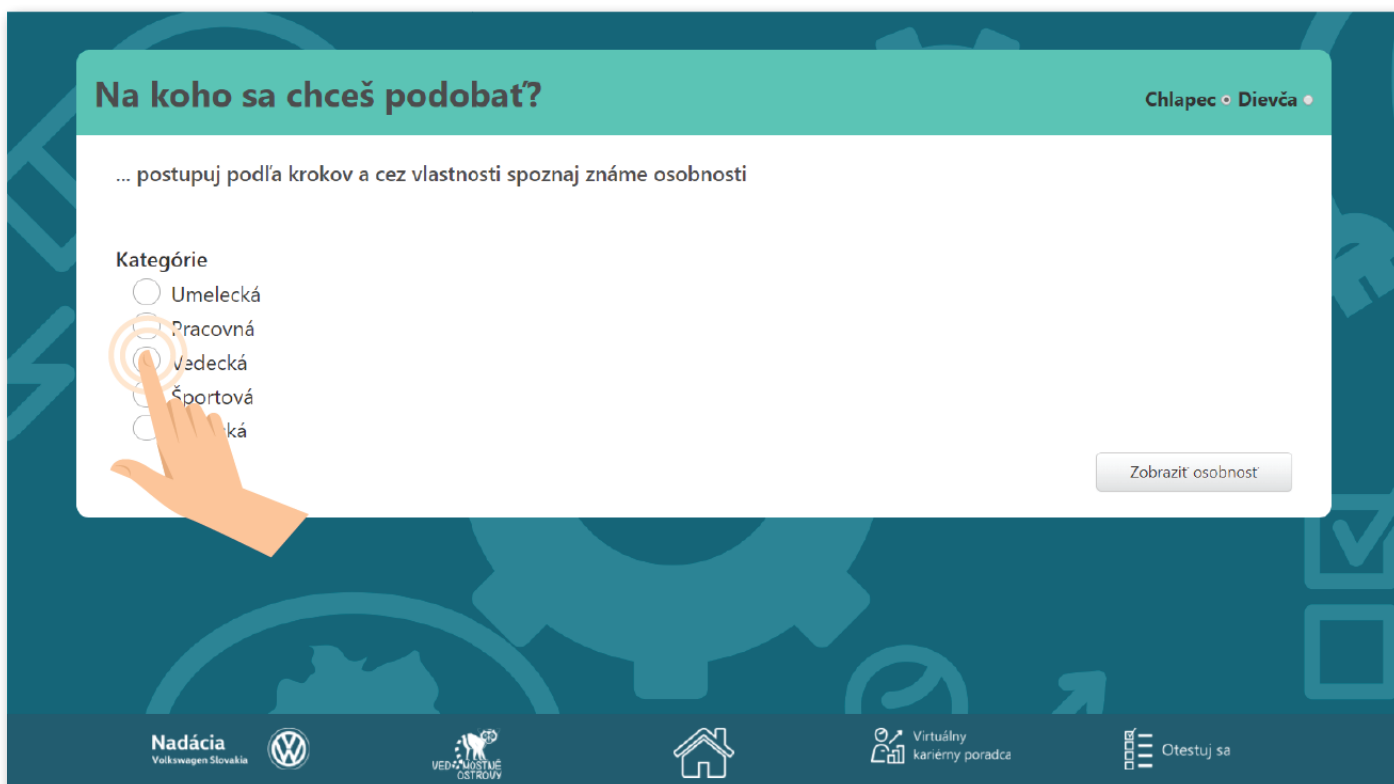
4.3.0. "Na koho sa chceš podobať?"



- **kliknutím** na toto políčko zistíte, aké **vlastnosti** mali záme **osobnosti**.



4.3.1. **Kliknite** na **oblasť**, v ktorej chcete **spoznať osobnosť**.



4.3.2. **Vyberte vlastnosti**, ktoré sa vám **páčia** a ktoré chcete, aby táto slávna **osobnosť mala**. Vyberte ľubovoľný počet a **kliknite** Zobraziť osobnosť

Na koho sa chceš podobať? Chlapec • Dievča •

... postupuj podľa krokov a cez vlastnosti spoznaj známe osobnosti

Kategórie

- Umelecká
- Pracovná
- Vedecká
- Športová
- Politická

Vlastnosti

- cieľavedomý
- múdry
- zodpovedný
- kreatívny
- vážny
- zvedavý
- vynaliezavý
- neobľomný

Zobraziť osobnosť

Na koho sa chceš podobať? Chlapec • Dievča •

... postupuj podľa krokov a cez vlastnosti spoznaj známe osobnosti

Kategórie

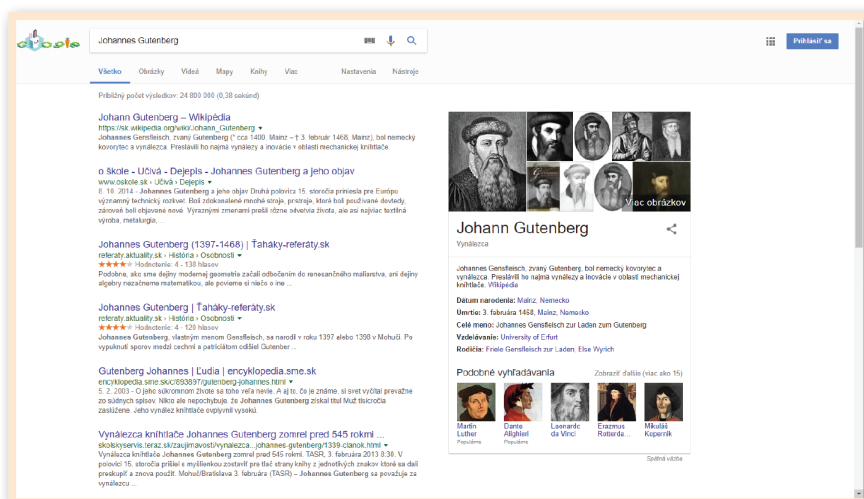
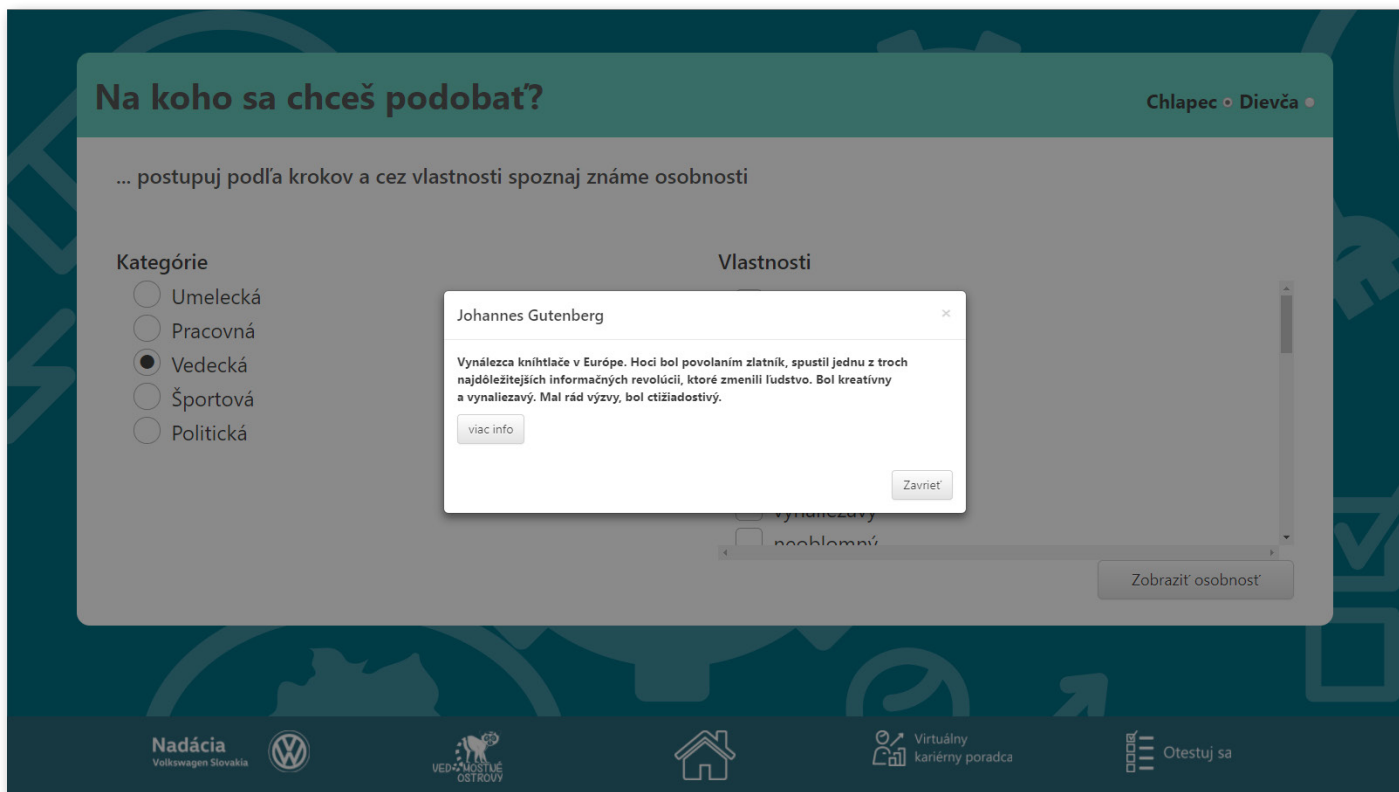
- Umelecká
- Pracovná
- Vedecká
- Športová
- Politická

Vlastnosti

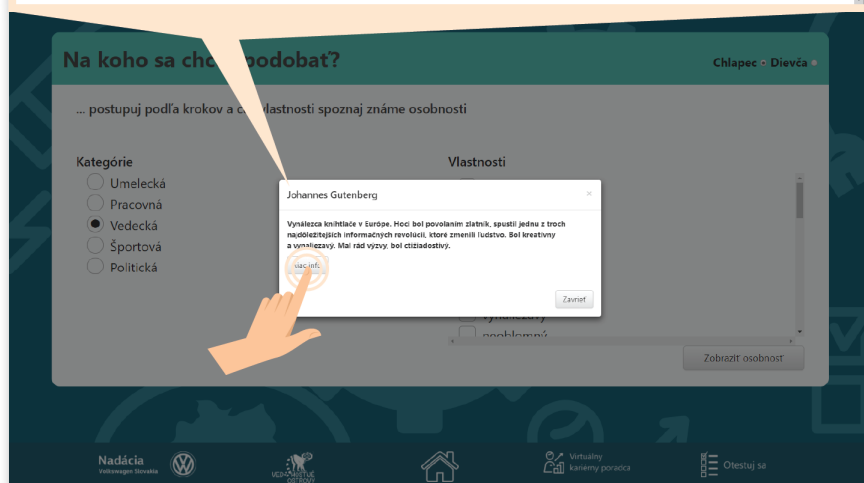
- cieľavedomý
- múdry
- zodpovedný
- kreatívny
- vážny
- zvedavý
- vynaliezavý
- neobľomný

Zobraziť osobnosť


4.3.3. Zobrazí sa meno osobnosti a základné informácie o nej.



4.3.4. Ak chcete o danej osobnosti zistiť viac, kliknite na **viac info**. Zobrazí sa vám **internetové vyhľadávanie osobnosti**. Tu nájdete o nej **všetko**, čo vás zaujíma.



4.3.5. **Vrátte sa** na menu virtuálneho kariérneho poradcu **potiahnutím prsta** po obrazovke a **kliknutím na ikonu** na spodnej lište



Chlapec • Dievča •

ne osobnosti

Zobrazit osobnosť

Johannes Gutenberg

Všetko Obrázky Videó Mapy Knihy Viac Nastavenia Nástroje

Približný počet výsledkov: 24 800 000 (0,38 sekúnd)

Johann Gutenberg – Wikipédia
https://sk.wikipedia.org/wiki/Johann_Gutenberg
Johannes Gansfleisch, zvaný Gutenberg (* cca 1400, Mainz – † 3. február 1468, Mainz), bol nemecký kovorytec a vynálezca. Preslávil ho najmä vynálezom a inováciou v oblasti mechanickej knižnice.

Johannes Gutenberg (1397-1468) | Ťaháky-referáty.sk
referaty.aktuality.sk > História > Osobnosti
★★★★: Hodnotenie: 4 - 138 hlasov
★★★★: Hodnotenie: 4 - 120 hlasov

Johannes Gutenberg | Ťaháky-referáty.sk
referaty.aktuality.sk > História > Osobnosti

Johannes Gutenberg, vlastným menom Gansfleisch, sa narodil v roku 1397 alebo 1398 v Mohuči. Po vypuknutí sporov medzi cechmi a patriciátom odišiel Gutenberg ...

Gutenberg Johannes | Ľudia | encyklopedia.sme.sk
encyklopedia.sme.sk/u/693897/gutenberg-johannes.html
5. 2. 2003 - O jeho súkromnom živote sa toho veľa nevie. A aj to, čo je známe, si svet vyčítal prevažne zo súdnych spisov. Nikto ale nepochybujú, že Johannes Gutenberg získal titul Muž tisícročia zasluženou. Jeho vynález knižnice ovplyvnil vysokú.

Vynálezca knižnice Johannes Gutenberg zomrel pred 545 rokmi ...
stolskyservis.teraz.sk/zaujímavosti/vynalezca..._johannes-gutenberg/1339-clanok.html
Vynálezca knižnice Johannes Gutenberg zomrel pred 545 rokmi. TASR, 3. februára 2013 8.30. V polovici 15. storočia prišiel s myšlienkou zostaviť pre tlač strany knihy z jednotlivých znakov ktoré sa dali preskupiť a znova použiť. Mohuč/Braislava 3. februára (TASR) – Johannes Gutenberg sa považuje za vynálezcu ...

Johann vynález knižnice
Dátum Úmrtia
Celé meno
Vzdelávanie
Rodičia
Podoba

Martin Luther Populárny

Home Virtuálny kariérny poradca Otestuj sa

Na koho sa chceš podobat? Chlapec • Dievča •

... postupuj podľa krokov a cez vlastnosti spoznaj známe osobnosti

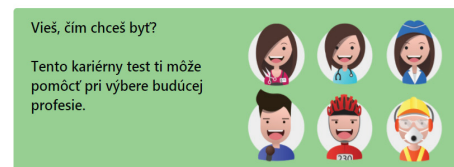
Kategórie

- Umelecká
- Pracovná
- Vedecká
- Športová
- Politická

Zobrazit osobnosť

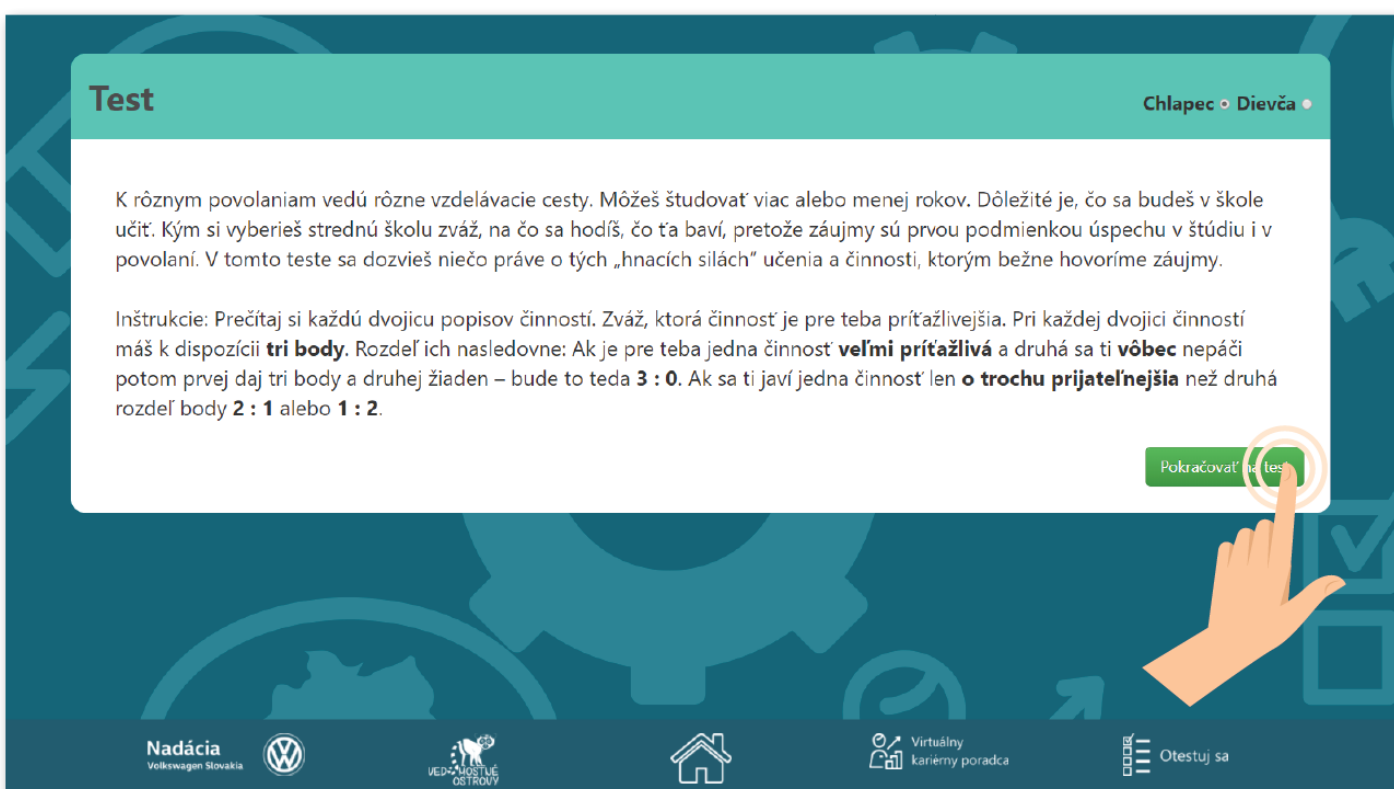
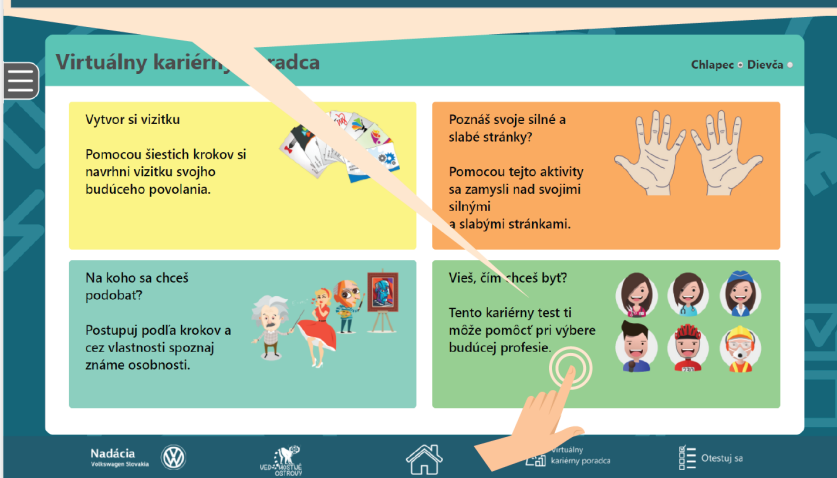
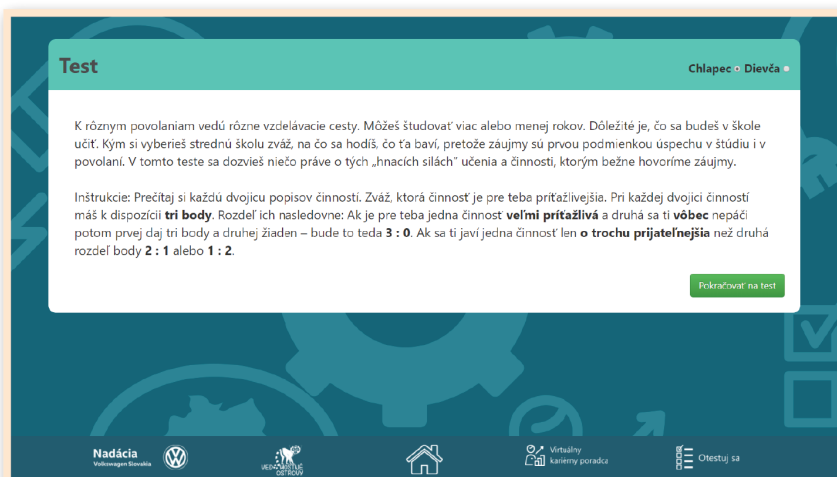
Nadácia Volkswagen Slovakia VW VEDA MASTIE OSTROVY Home Virtuálny kariérny poradca Otestuj sa

4.4.0. "Vieš, čím chceš byť?"



- kliknutím na toto políčko sa dostanete k **testu**, ktorý vám pomôže **odhaliť**, aké by mohlo byť vaše smerovanie k budúcemu povolaniu.

4.4.1. **Prečítajte si zadanie** a potom **kliknite** na ikonu



4.4.2. Podľa zadania **rozdeľujte body**.

Test Chlapec • Dievča •

Rozdeľ tri body podľa toho, čo ťa baví najviac alebo vôbec (3:0), trochu viac alebo trochu menej (2:1) alebo naopak

Navrhovať scénu pre divadlo. Prekladať knihy z cudzích jazykov.

3:0
 2:1
 1:2
 0:3

20/42 Predchádzajúca otázka Ďalšia otázka

Nadácia Volkswagen Slovakia | VED'NOSTUJE OSTROVY | Virtuálny kariérny poradca | Otestuj sa

4.4.3. **Test** pozostáva zo 42 otázok, po ich **vyplnení** kliknite na ikonu

Vyhodnotiť

Test Chlapec • Dievča •

Rozdeľ tri body podľa toho, čo ťa baví najviac alebo vôbec (3:0), trochu viac alebo trochu menej (2:1) alebo naopak

Predchádzajúca otázka Vyhodnotiť

Nadácia Volkswagen Slovakia | VED'NOSTUJE OSTROVY | Virtuálny kariérny poradca | Otestuj sa




4.4.4. **Prečítajte si** výsledok testu.


Test je pripravený na základe skúseností s prácou s deťmi v Meste povolání organizovanom občianskym združením EDU-PLEX. V prípade záujmu kontaktujte Marcelu Kulfajovú (+421 905 681 555 alebo info@mojemesto.org), s ktorou môžete výsledok ďalej konzultovať.


Celú sekciu "Virtuálny kariérny poradca" vrátane testu nájdete aj na internete na stránke www.vedomostne-ostrovy.sk, takže sa s ňou môžete zabaviť a test vyplniť aj doma.

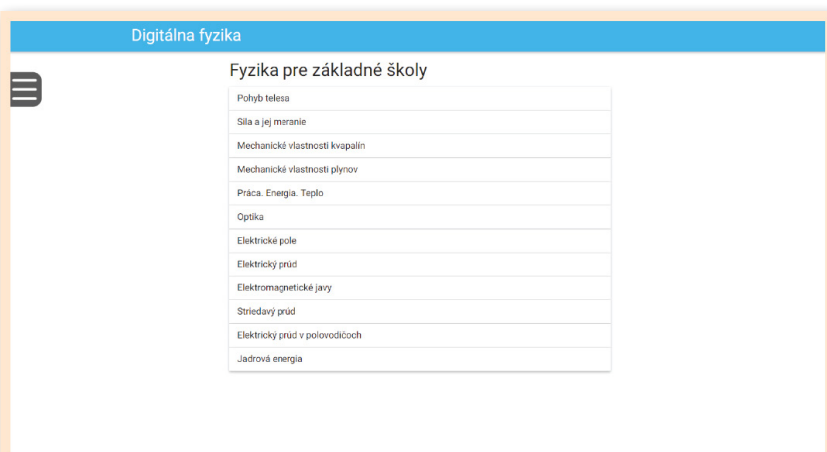
5. Pohyb po bočnej lište


5.1. Na bočnej lište môžete nájsť ďalšie **zaujímavosti**. Kliknutím na **ikonu**  "Domov" sa **zobrazí ostrov** z vtáčej perspektívy.



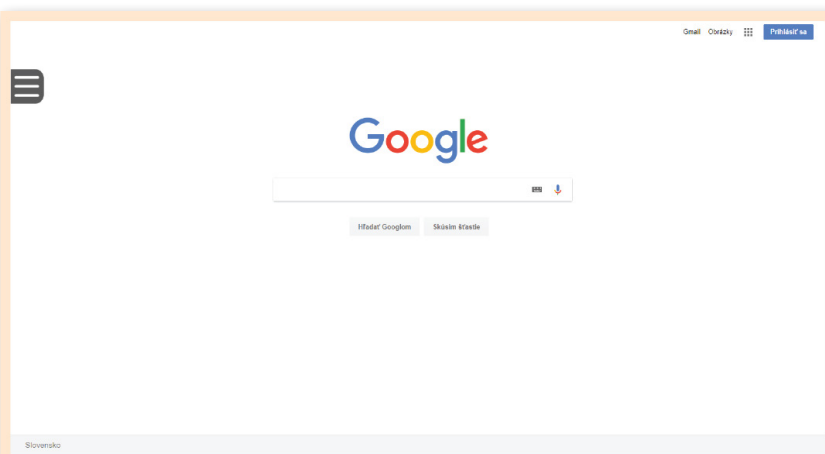
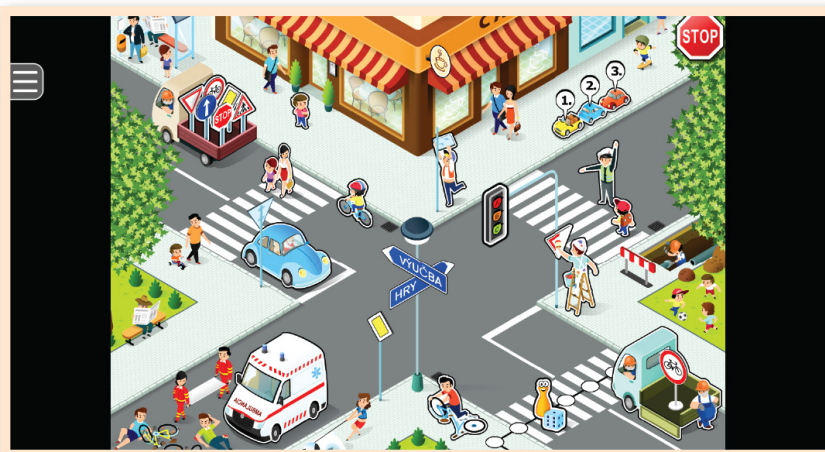


5.2. Kliknutím na ponuku  "Nemecký jazyk" sa otvorí aplikácia s veselou výučbou nemeckého jazyka. Môžete sa s ňou **hravou formou naučiť** nové nemecké slovíčka alebo si **zopakovať** tie, ktoré už **poznáte**.



5.3. Kliknutím na ponuku  "Fyzika" sa otvorí digitálna **učebnica fyziky**.





5.4. **Kliknutím** na ponuku




“Dopravná výchova” sa otvorí sa **aplikácia**, v ktorej si môžete vybrať, či sa **dozviete nové** informácie o zákonoch dopravy alebo si **zopakujete tie**, ktoré už poznáte **pomocou hry**.

5.5. **Kliknutím** na ikonu

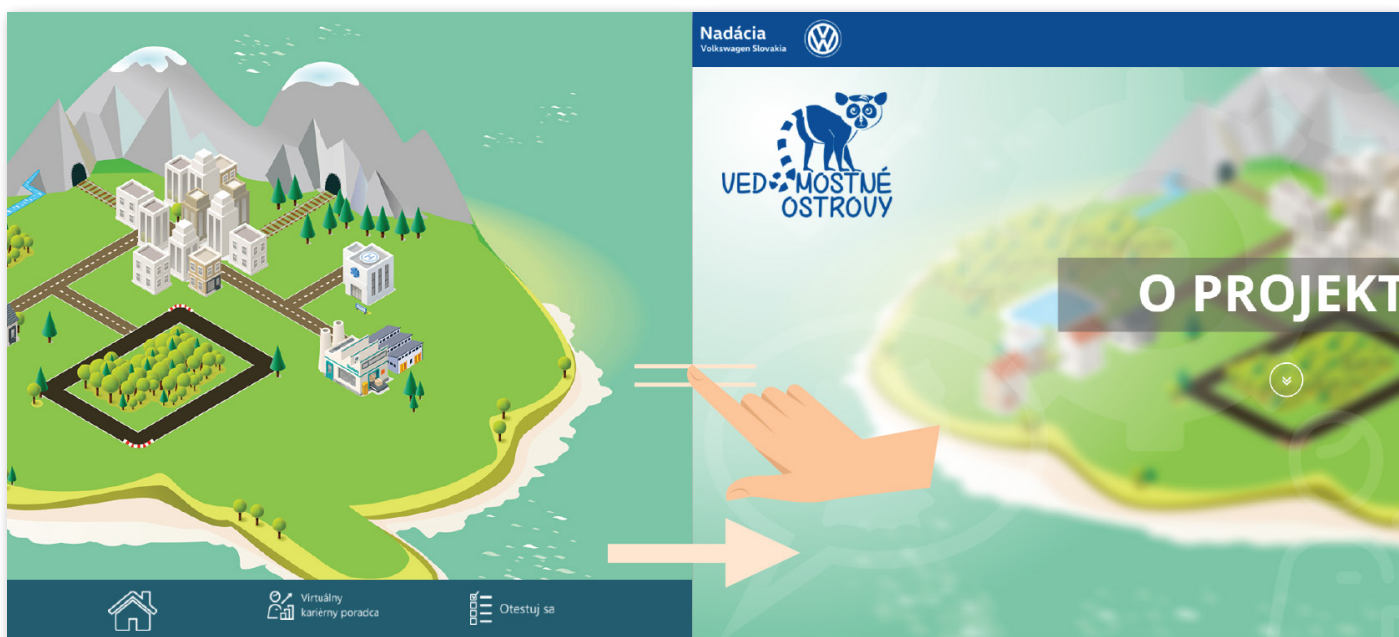


“Google” sa otvorí **internetový prehliadač**, kde si sami môžete vyhľadať informácie, ktoré vás zaujímajú.



5.6. **Kliknutím** na ikonu  "O projekte" sa dozviete viac **o projekte** Vedomostné ostrovy.

Späť sa vrátite **potiahnutím prsta** doprava po obrazovke.




5.7. Na bočnej lište je možné nastaviť **hlasitosť** zvuku kiosku.



POZOR!

Kiosk nemá reproduktory, takže ak chcete počuť zvuk, musíte si najprv zapojiť slúchadlá do konektoru. Ten sa nachádza na kiosku vľavo od obrazovky.

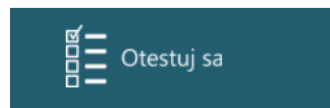


5.8. Návrat z každej sekcie na **hlavné menu** je možný kliknutím na ikonu  "Domov" na **bočnej lište**.



6. Otestuj sa

6.1. Po **kliknutí** na ikonu



môžete vo veselom **kvíze otestovať** svoje **vedomosti** získané vo Vedomostnom ostrove. Kvíz pozostáva z **12 otázok**.



6.2. **Test spustíte** kliknutím na políčko

ŠTART



6.3. **Odpovedajte** na otázky **kliknutím do krúžku** pri odpovedi, o ktorej si myslíte, že je **správna**. V označenom krúžku sa následne zobrazí bodka

Test

Ako sa po nemecky povie solárna elektrárň ?

- das Wasserkraftwerk
- das Solarkraftwerk
- das Windkraftwerk
- das ...kraftwerk
- das ...

Ďalšia otázka

HALLO

Nadácia Volkswagen Slovakia

VED-MOSTIČ OSTRŮV

Virtuálny kariérny poradca

Otestuj sa

6.4. Na **ďalšiu otázku** sa presuniete **kliknutím** na políčko

Test

Ako sa po nemecky povie solárna elektrárň ?

- das Wasserkraftwerk
- das Solarkraftwerk
- das Windkraftwerk
- das Wärmekraftwerk
- das Kernkraftwerks

Ďalšia otázka

HALLO

Nadácia Volkswagen Slovakia

VED-MOSTIČ OSTRŮV

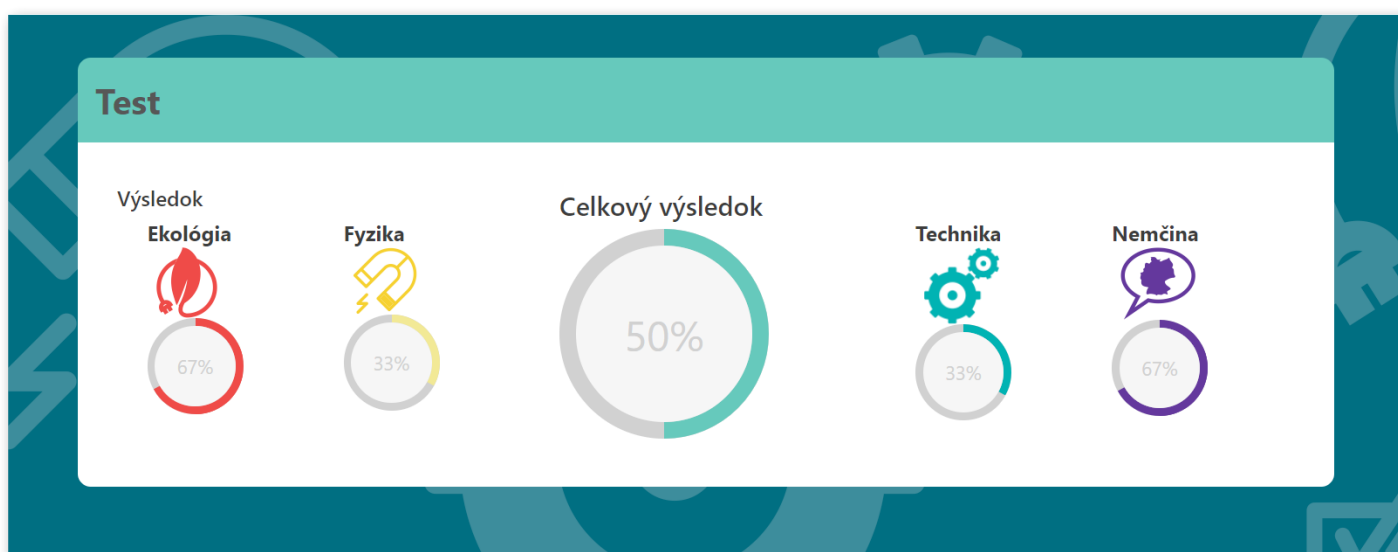
Virtuálny kariérny poradca

Otestuj sa

6.5. Po **ukončení testu** kliknite na políčko **Vyhodnotiť** Ak si chcete svoje odpovede ešte raz **skontrolovať**, kliknite na políčko **Predchádzajúca otázka**




6.6. Zobrazí sa percentuálne **vyhodnotenie vedomostí v štyroch oblastiach – ekológia, fyzika, technika a nemčina**. Test je **možné opakovať** ľubovoľný počet krát. Pri každom opakovaní testu budú vygenerované nové otázky.



Celú sekciu "Otestuj sa" nájdete aj na internete na stránke www.vedomostne-ostrovy.sk, takže veselé vedomostné kvízy môžete riešiť aj doma.

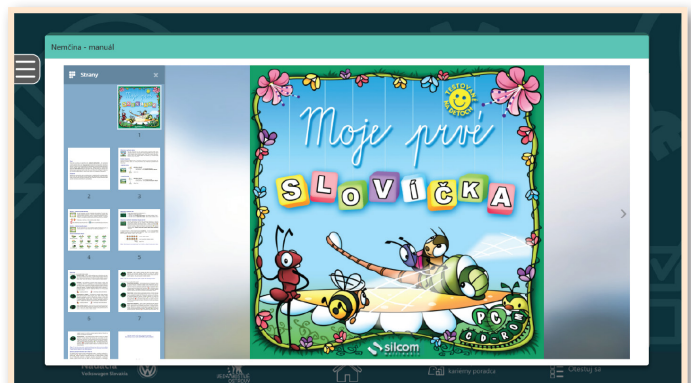
7. Manuál

7.0. Po **kliknutí** na ikonu  "Manuál" na bočnej lište **nájdete návody**, ako **správne používať** všetky aplikácie v kiosku.

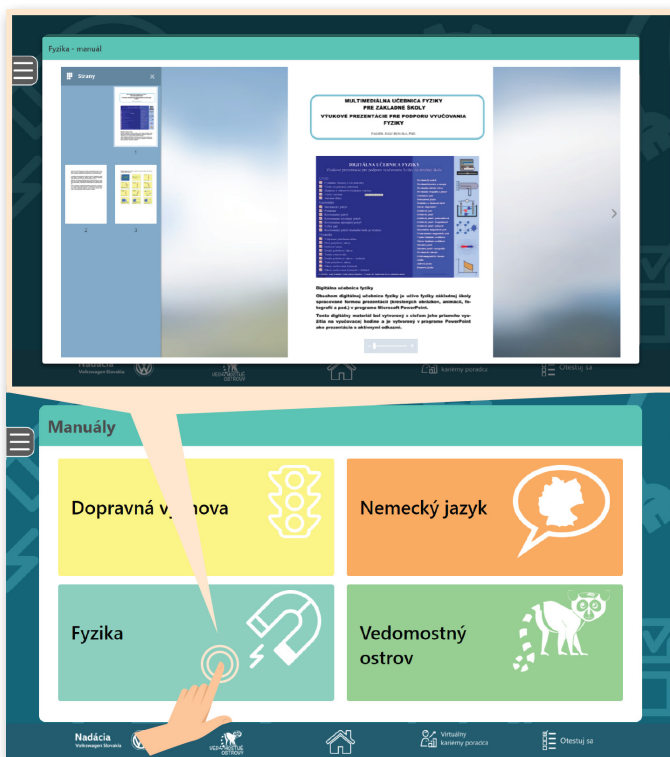


7.1. Manuál k interaktívnej **dopravnej výchove**.

7.2. Manuál k hravej aplikácii na výučbu **nemeckého jazyka**.



7.3. Manuál k digitálnej učebnici fyziky.



7.4. Manuál k celému Vedomostnému ostrovu.



8. Riešenie technických problémov

- 8.1. **Problém:** Ostrov sa nenačíta – na obrazovke ostal obrázok lemúra.
Riešenie: Treba otvoriť bočnú lištu a zvoliť "Domov".
- 8.2. **Problém:** Na bočnej lište je zvolená napr. možnosť "Dopravná výchova", ale na obrazovke aplikácia nebeží.
Riešenie: Na bočnej lište je potrebné kliknúť na čokoľvek iné a potom opätovne zvoliť napr. možnosť "Dopravná výchova". Rovnaký postup platí pre akýkoľvek výber z ponuky bočnej lišty.
- 8.3. **Problém:** Kiosk nie je pripojený na internet.
Riešenie: Reštartujte router jednoduchým vypnutím a zapnutím priamo na zariadení.
- 8.4. **Problém:** Kiosk je vypnutý a obrazovky sú čierne.
Riešenie: Skontrolujte zapojenie do elektrickej siete. Pokiaľ je kiosk zapojený a napriek tomu sa nespustí, kontaktujte helpdesk.


HELPDESK KONTAKT: info@vedomostne-ostrov.sk

V prípade, že máte otázky o **projekte**, napíšte na

 info@vedomostne-ostrovy.sk

alebo kontaktujte Nadáciu Volkswagen Slovakia

kontaktná osoba: Katarína Mariňáková

 +421 2 6964 3277

 katarina.marinakova@autovision.sk

V prípade, že máte otázky o **Virtuálnom kariérom poradcovi**,

kontaktujte Mesto povolání (EDUPLEX o.z.)

kontaktná osoba: Marcela Kulifajová

 +421 905 681 555

 info@mojemesto.org

Projekt realizuje

Nadácia
Volkswagen Slovakia



V spolupráci s

SEA
Agentúra pre vzdelanie a vedu

Názov: Manuál k Vedomostnému ostrovu

Zostavili: Mgr. Katarína Mariňáková, Beáta Zbiteková, Nikoleta Bajáková

Grafická úprava: Nikoleta Bajáková, Mgr. Michaela Reichelová

© SEA - Agentúra pre vzdelanie a vedu, 2018

Vydala SEA - Agentúra pre vzdelanie a vedu v rámci projektu

Nadácie Volkswagen Slovakia Vedomostné ostrovy

Neprešlo jazykovou kontrolou.



Nadácia
Volkswagen Slovakia



www.vedomostne-ostrovky.sk