

Naše
novinky 6
2017/2018



Namiesto úvodu

A je po vysvedčení.
Tak aké bolo?

Niekoľko potešilo, niekto bol sklamaný. Treba však povedať, že každý z nás je iný, každý máme iný prístup k učeniu. Každý má talent na niečo iné, niečo mu ide ľahšie a naopak, niečo s veľkými problémami. Niektorí sú dobrí v matematike, iní v prírodopise, zemepise, či slovenskom jazyku. Dôležité je nájsť spôsob, ako dosiahnuť lepšie výsledky.

Čo je však najdôležitejšie a často sa na to zabúda? Pochvala. Každého z nás teší, keď nás chvália a dajú nám pocítiť, že si vážia našu prácu, snaženie, výsledky.

My vás všetkých chválime a veríme, že na konci roka už budete mať z vysvedčenia radosť všetci. Držíme palce!!!

Na ďalších stranách si môžete pozrieť, aké vysvedčenia sa písali v minulosti.



Vysvedčenie zo školského roka 1894 - 95 z Brezovej pod Bradlom.

ELEMI NÉPISKOLAI

BIZONYÍTVÁNY.

Huszkó Samu, Jánosnak fia, 4. É. Hiv. - osztályi.
született *Brezová (Nyitra) 1883* évben *Szeptember* hó *23*-án;
a *Brezovai Ev. Egyház* elemi népiskola *VII* - osztályában *1894/5* évi;
tanított tantárgyakból általánosan *jéles, I.* osztályzatot nyert.

Erköletesi magaviselete: *dicsőretek. I*
Szorgalma: *jéles. I.*

Egyes tantárgyakban tanúsított előmenetele:

Hit- és néphitvallásban; saját lelkiére bizonyítékain szerint	<i>jéles, 1.</i>	
<i>Hit és Magyar nyelvben</i> beszéd- és írásmeggyakorlatokban	<i>jéles. 1.</i>	
írás- és olvasásban	<i>jéles. 1.</i>	
nyelvtan- és fogalmazásban	<i>jéles. 1.</i>	
Számolásban	<i>jéles. 1.</i>	
Mértanban	<i>jéles. 1.</i>	
Földrajzban	<i>jéles. 1.</i>	
Történelemben	<i>jéles. 1.</i>	
A polgári jogok és kötelességek ismeretében	~	~
Természetrajzban	~	~
Természetlemben	<i>jéles. 1.</i>	
Mezői gazdasági és kertészeti gyakorlatokban	~	~
Házi iparban	~	~
Éneklésben	<i>jéles. 1.</i>	
Rajzban	<i>jó. 2.</i>	
Női kézimunkákban	~	~
Testgyakorlásban	~	~
Írásbeli dolgozatok külső alakja	<i>jéles. 1.</i>	
Tanár előtt mutatott	<i>6</i> feladat, összeren	<i>6.</i> feladat; ezekből
kimentett	<i>6</i> feladat, ki nem mentett	~ feladat.

Kelt *Brezová 1895* évi *Aug. 31.*

Kutsky Mihály
V. H. v. el. igazgató tanár.

Toto je vysvedčenie z roku 1928 – 29.
Také majú možno doma Vaši starí rodičia.

REPUBLIKA ČESKOSLOVENSKÁ.

Školský rok 1928-29 Zem: Hornoko Číslo 8
 Školský inspektorát: Batistava I

Pät' triedna II. etapa škola Ľudová v Bratislave

(U škôl súkromných a právom verejnosti:
 Právo verejnosti udelené ministerským výnosom zo dňa _____, čísl. _____)

VYSVEDČENIE.

Karolína Dergnovichová

narodená dňa 24. októbra 1918 v Bratislave
 polit. okres Bratislava, náboženstva rim. kat., dostáva
 v II. triede — oddelení tieto známky:

Vo štvrtroku	I.	II.	III.	IV.
Mravy	1	1	1	1
Pilnosť	2	2	2	2
Prospech:				
v náboženstve	1	2	2	2
v občianskej nauke a výchove	2	2	1	1
v prvouke	/	/	/	/
v čítaní	2	2	2	1
v mluvnici a v pravopise	3	3	2	2
v slohu	2	2	2	2
v učení o domovine	2	3	2	3
v zemepise	/	/	/	/
v dejepise	/	/	/	/
v prírodopise	/	/	/	/
v prírodopzpte	/	/	/	/
v počtoch a merbe	2	2	2	2
v kreslení	3	3	2	2
v písaní	2	3	2	2
v speve	2	2	2	1
v ručných prácach výchovných	/	/	/	/
v ručných prácach žen. s naukou o dom. hosp.	3	3	2	1
v telesnej výchove	1	1	1	1
V predmetoch nepovinných				
Zovňajšia úprava písomných prác	2	2	2	1
Zameškané poldne	0	4	1	—
ospravedlnených	0	—	—	—
neospravedlnených	0	—	—	—
Vysvedčenie vydané bolo dňa	15. XI. 1928 31. I. 1929 15. II. 1929 25. IX. 1929			
je spôsobilá	postúpiť do vyšš. t. j. <u>búdy</u>			
Úradná pečiatka	Štvrťrok	P o d p i s y :		
		školského správcu	triedneho učiteľa	rodičov alebo ich zástupcov
	I.	<u>K. Šindler</u>	<u>Blanka Kamarštorová</u>	<u>Dergnovič</u>
	II.	<u>L. Šindler</u>	<u>Blanka Kamarštorová</u>	<u>Dergnovič</u>
	III.	<u>K. Šindler</u>	<u>Blanka Kamarštorová</u>	<u>Dergnovič</u>
	IV.	<u>K. Šindler</u>	<u>Blanka Kamarštorová</u>	<u>Dergnovič</u>

S. I. A) 7/1928. Státné nakladateľstvo v Prahe. — 34-223.

Tento mesiac si pripomíname

Svetový deň bez mobilu – 6.2.




Tento deň vznikol z iniciatívy francúzskeho spisovateľa Phila Marsoa, ktorý ako prvý napísal knihu o mobile. Mali by sme si vypnúť mobilné telefóny a zamyslieť sa nad zmenami, ktoré mobilný telefón priniesol a uvedomiť si skutočné hodnoty života.

Skúste to. Aspoň jeden deň fungovať bez mobilu. Doprajte si oddych, uvoľnenie, či zábavu. Venujte sa svojim koníčkom, priateľom. Alebo si môžete sami vymyslieť vlastnú voľnočasovú aktivitu doma, či v prírode. Uvidíte, že sa to dá.

Deň pre bezpečnejší internet – 8.2.

Zmyslom je upozornenie na ochranu súkromných údajov na internete, najmä na webových stránkach sociálnych sietí. Jeho hlavným cieľom je upozorniť deti a mladých ľudí na zodpovedné používanie internetu, sociálnych sietí a nových informačných technológií. O tom, aké nebezpečenstvá môžu hroziť pri využívaní internetu, dostávajú informácie nielen deti a dospelávajúci, ale aj ich rodičia prostredníctvom Projektu **OVCE.sk**.

Viac na <http://sk.sheeplive.eu/>



Mobilmánia

Časy bez telefónov, internetu a počítačov sú už dávno minulosťou. Dnes letia tzv. **chytré telefóny**. Ich obľuba u niektorých vyvoláva závislosť. Tá sa prejavuje podobne, ako závislosť na návykových látkach ako sú alkohol, cigarety, drogy. Je rovnako nebezpečná.

Skús odpovedať na tieto otázky a zisti, ako je to s Tebou. Si, či nie si závislý?

- Tráviš na mobile čím ďalej, tým viac času?
- Reaguješ negatívne, ak sa Ti niekto snaží obmedziť používanie mobilu?
- Máš výbuchy zlosti a hnevu, ak Ti niekto mobil vezme?
- Strácaš záujem o spoločenské aktivity?
- Mobil odkladáš až vtedy, keď ideš spať, alebo ho hľadáš ako prvú vec ihneď po prebudení?
- Čítaš si správy aj v priebehu jedenia a v posteli?.
- Vybitý telefón pre Teba znamená úzkosť a stres?
- Ak si mimo dosahu mobilného telefónu máš pocit, že o niečo prichádzaš?
- Sťažujú sa iní ľudia na Tvoje používanie mobilného telefónu? Vznikajú preto konflikty?

Konflikt je častý výsledok závislosti.

Poznávaš sa v niektorom z bodov? Ak áno, máš zrejme blízko k závislosti na mobile.

Ak sa nechceš stať závislým na mobilnom telefóne, alebo jej chceš predísť, nauč sa **vypínať na noc svoj mobilný telefón aspoň hodinu pred tým, než ideš spať**. Daj svojmu mozgu príležitosť, aby si odpočinul. Zapni svoj mobil až ráno, keď už budeš po rannej hygiene. Nauč sa relaxovať. Nepoužívaj svoj mobil pri jedle. Nenos si ho do postele.

KOMUNIKUJ S ĽUĎMI NAŽIVO.



Dotazník

Máš svoj vlastný mobil?	áno nie
Na čo používaš svoj mobil?	telefonovanie posielanie SMS, MMS sťahovanie obrázkov a hudby budík fotografovanie, video hranie hier kalkulačka internet iné
S koľkými ľuďmi si telefonuješ alebo píšeš? (približné číslo)	
Stratil si niekedy svoj mobil?	áno nie
Ukradli Ti niekedy mobil?	áno nie
Používaš mobil aj v škole, v triede?	áno nie
Volal(a) si niekedy ty alebo tvoji kamaráti, len tak pre zábavu, na dôležité čísla (napr. číslo polície, hasičov, linky záchrany a pod.)?	nie, nikdy som nevolal(a) ani ja, ani kamaráti
	ja som nevolal(a), ale kamaráti volali
	áno, volal(a) som
	bolo to inak – napíš ako
Nahrával(a) si niekedy na svoj mobil alebo vieš o tom, že by si niekto v tvojom okolí nahrával:	nejaké scény, ktoré mohli byť neprijemné tvojim kamarátom a spolužiakom?
	iné scény, na ktorých ste sa potom zabávali?
Počul(a) si už niekedy o závislosti mladých ľudí od počítačov, mobilov či rôznych hier?	áno nie
Poznáš spomedzi svojich blízkych a kamarátov niekoho, kto má podľa teba takúto závislosť?	áno nie

<http://bezpecnesvedkom.webnode.sk/dotazniky-o-mobiloch-a-internete/>



Valentín – 14.2.

Legenda o Valentínovi

14. februára každoročne oslavujeme Sviatok svätého Valentína. Viete však prečo práve v tento deň? Prečítajte si legendu, ktorá o tom hovorí.

Svätý Valentín bol kňaz, lekár a neskorší svätec. Ide o jedného z najznámejších a najobľúbenejších svätcov. Skutky, vďaka ktorým si naňho všetci zamilovaní na začiatku februára spomínajú, sa spájajú s vládou cisára Claudia II., ktorý vládol v rokoch 268 – 270.

Cisár Claudius bol známy svojou záľubou vo vojnových výpravách a odporom k rodinným vzťahom svojich vojakov. Zastával názor, že ženatý vojak starostlivosťou o rodinu oslabuje svoju bojaschopnosť a obetavosť. Preto zakázal svojim vojakom uzatvárať manželstvá.

Práve kňaz Valentín tento zákaz ignoroval a naďalej tajne sobášil zaľúbené páry. Tu možno hľadať pôvod sviatku zamilovaných, ktorý všetci zaľúbenci oslavujú na deň Valentínovej smrti - 14. februára.

Jeho konanie sa donieslo cisárovi, ktorý dal kňaza Valentína uväzniť. Valentín vo väzení liečil chorých kresťanov.

14. februára 269 kat mečom ukončil jeho život. Pred svojou popravou stihol prinavrátiť zrak a sluch postihnutej dcére svojho žalárnika, do ktorej sa, podľa legendy, dokonca zamiloval. V súvislosti so sudcovou dcérou sa traduje, že pred svojou smrťou poslal dievčaťu lístok s podpisom „*Od Tvojho Valentína.*“



Tak nezabudnite aj vy poslať „VALENTÍNKU“ tomu, na kom Vám veľmi záleží a koho máte radi. Niekoľko námetov prinášame na nasledujúcej strane.





Ako pracujeme v krúžkoch

Počítačový krúžok

Náplňou práce počítačového krúžku je:

- oboznámiť sa počítačom a jeho využitím,
- poznať hlavné časti počítača,
- osvojiť si základy používania počítača, internetu,
- osvojiť si počítačovú terminológiu,
- umožniť žiakom zo sociálne znevýhodneného prostredia stráviť čas s počítačom – počúvať hudbu, sledovať rozprávky, hrať online hry, pracovať s textom a obrázkami a aby tak prežívali voľný čas zábavne a radostne,
- viesť deti k tomu, aby dokázali rozlíšiť virtuálny svet a realitu.

Každý rok je o tento krúžok veľký záujem. Veď digitálne technológie hýbu svetom a my sa snažíme ísť s dobou. Počítač je dnes bežnou súčasťou takmer každej rodiny. Je to nenahraditeľná pomôcka pri získavaní a zdokonaľovaní počítačovej gramotnosti. Počítač sa uplatňuje vo všetkých oblastiach života.

Aj naši žiaci sú už v tejto aktivite veľmi zruční. Maťo Holota už dokáže vytvoriť filmovú prezentáciu. Predviedol nám to krátkym filmom o našom lyžiarskom výcviku.

Krátky rozhovor s Maťom prinášame na ďalšej strane.



Maťo, baví ťa počítačový krúžok?

- *Áno, baví.*

A čo najviac?

- *Rád hrám hry. Ale rád vyrábam aj prezentácie a filmy.*

Kto ťa to naučil?

- *Na začiatku mi pomáhal tatino.*

Ale teraz to už zvládnem sám. Páči sa mi, keď je film sprevádzaný aj hudbou.

Videli sme Tvoj film o našom lyžiarskom zázazde. To bolo super. V akom programe robíš svoje prezentácie?

- *Cyberlink PowerDirector.*

Môžeš nám povedať viac o tomto programe?

- *Je to program, kde môžem strihať video, ktoré som si predtým nahral. Má aj veľa efektov.*

Pripravuješ aj teraz nejaký film?

- *Áno. Pripravujem film o tatinovej oslave a film pre maminu. A ešte ma čaká urobiť film o výlete našej rodiny na Morave.*

Ako získavaš fotografie do svojich filmov?

- *Mám vlastný fotoaparát a sám si fotím.*

Čo fotíš najradšej?


- *Prírodu.*

Chcel by si sa tomu venovať aj v budúcnosti?


- *Áno.*

Tešíme sa na Tvoj ďalší film alebo video. Želáme Ti veľa úspechov.

- *Ďakujem.*



Školský klub nás baví



Aktivity v školskom klube sa vzájomne prelínajú, dopĺňajú a podporujú. Niekedy sú oddychové, inokedy zábavné... Vždy sú však rôznorodé, dynamické a sprevádza ich dobrá nálada.



Galéria prác ZIMA OČAMI DETÍ



Aha, akých kamarátov
nám vyrobili naši
kamaráti Ivan, Nelka,
Kubko, Ondřík.




Naši autisti
majú snehuliakov radi.



Galéria prác ZIMA OČAMI DETÍ



Zimná
vystrihovaná
nádhera
od našich
piatakov
a siedmakov.




Galéria prác ZIMA OČAMI DETÍ



Deviataci radi športujú
a zima sa im páči.



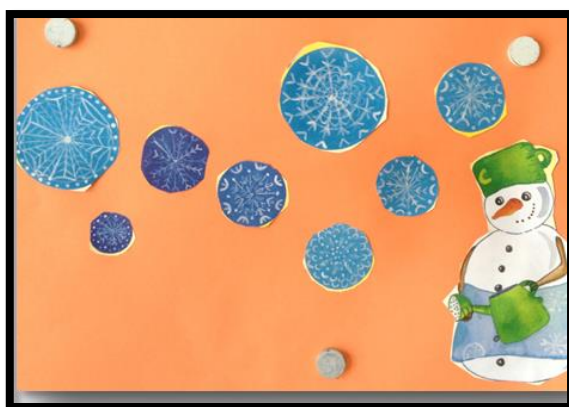
Druháci, tretiaci a štvrtáci
sa potrápili s nožnicami.
A tu je výsledok.
Snehuliaci ako ozajstní.
Čo poviete?



Jedna vedľa druhej sadá,
voľné miesto ešte hľadá.



Prvá vločka, druhá, tretia,
z neba na zem všetky letia.



Na strom, strechu, ulicu,
urobia im čapicu.



Na záver niečo pre maškrtné jazýčky *Perníkovo-medová bábovka*



Na túto netradičnú bábovku budeme potrebovať:

- 300 g hladkej múky
- ½ balíčka kypriaceho prášku do perníka
- 1 vajce
- 2-3 polievkové lyžice kakaa
- 4 polievkové lyžice džemu
- 100 ml medu
- 300 ml mlieka
- 100 ml oleja



Postup:


1. Do misky dáme preosiatu múku, vajce, kakao, kypriaci prášok do perníka, džem a pridáme med.
2. Vlejeme olej a mlieko.
3. Cesto dobre vymiešame metličkou alebo ručným šľahačom a vylejeme do bábovkovej formy, ktorú sme vopred vymazali maslom.
4. Pečieme vo vopred vyhriatej rúre na 170°C a radšej dlhšie, asi 55 minút. Skúšame špajdlou, ak sa cesto neprilepí, je upečená. Necháme dobre vychladnúť a vyklopíme.

Dobrá chuť!!!



Zima je tu ešte stále. Vymalujte si obrázok.





<http://www.spektrumzdravi.cz>



<https://www.pluska.sk/>



<https://www.videohelp.com>
<https://www.zodpovedne.sk>



<https://pixabay.com/sk>



<https://www.aktuality.sk/>

<http://www.be-creative.sk>



www.lavoretticreativi.com

