

# Javorníček

školský časopis

Základná škola, V. Javoroku 32, Žilina

február - jún





**Milí žiaci,**

prišlo leto a s ním aj posledné číslo školského časopisu.

Opäť je tu chvíľa, kedy sa pomaly končí škola, vy zaberáte na plné obrátky, aby ste si obhájili známky a ukázali, že naozaj ste hodní známok, ktoré sa objavia čoskoro na vysvedčení. Pevne verím, že všetci budete so svojim vysvedčením spokojní. Veď nie každý z vás musí mať čisté jednotky - aj keď by to určite potešilo.

Chcem sa poďakovať najmä žiakom 6.A, ktorí majú na tomto časopise veľkú zásluhu. ☺

Všetkým želám v mene všetkých pedagógov krásne prázdniny, oddýchnite si po ťažkej, 10-mesačnej práci!

Lucia Turčáková Michalková



## OBSAH:

Čo sa u nás udialo .....	3
Domáce zvieratá .....	13
Jachting .....	15
Letné smoothies .....	16
Tipy na výlety na SK .....	17
Dnešná mládež .....	19
Drak .....	20
Únik .....	21
Mesiac .....	22
Teenageri .....	24
Žaby .....	25
Tenis - D. Cibulková .....	26
V škole .....	27
Únik .....	28
Prisadnite si .....	29
Maľovaná krížovka .....	30
Sudoku .....	31
Pre menších .....	32
Vymaľuj si .....	33



**Hurá - prázdniny!**



<http://www.arka.sk/files/cache/6212-250x190.jpg>

<https://encrypted-tbn1.gstatic.com/images?q=tbn:ANd9GcR9lrqsNzuEKMMZGQ4oFQ8hMEzkD-talw19nGheayHUxHrV6uYm>

<http://www.clipartbest.com/cliparts/yTk/egj/yTkegpEc.png>

<http://alambahasa.com/wp-content/uploads/cartoon-kids.png>

# Čo sa u nás udialo...

## Valentínska pošta

Žiacka školská rada zorganizovala akciu „Valentín v škole“, vďaka ktorej sa mohli mnohí žiaci i učitelia tešiť z valentínskej pošty a milých odkazov.



## Hviezdoslavov Kubín 1. - 4. ročník

2. februára sa v školskej knižnici konalo školské kolo recitačnej súťaže Hviezdoslavov Kubín.

### Poézia

1. miesto: Alica Grófová III. B
2. miesto: Nina Zamišková III. A
3. miesto: Florián Bíro II. A

### Próza

2. miesto: Nataša Juríková III. B





## Lyžiarske preteky o Pohár primátora

Lyžiarske preteky o Pohár primátora mesta Žilina sa uskutočnili 15. februára. Zúčastnilo sa 34 žiakov našej školy, z toho sa nasledovní žiaci umiestnili:

**3. miesto** kategória dievčatá 1. – 2. roč. Rebeka Mikuličková z II. B

**4. miesto** kategória dievčatá 1. – 2. roč. Nella Adriana Brezániová z II. B

**3. miesto** kategória chlapci 5. – 6. roč. Šimon Kopij z VI. S

**3. miesto** kategória chlapci 7. – 9. roč. Matej Ješeta z VIII. S

**5. miesto** kategória chlapci 7. – 9. roč. Marek Synák z VIII. S

**5. miesto** kategória dievčatá 7. – 9. roč. Lea Gelatíková VII. A



## Aj naša škola pomáha

Dňa 22. decembra 2017 triedy 6.A a 8.A zorganizovali s pomocou svojich triednych pani učiteliek Dr. Dovalovou a Mgr. Turčákovou vianočný bazár, ktorého výťažok bol určený pre psíkov zo Žilinského útulku. Následne dňa 7. marca 2018, sa žiaci spolu s triednymi učiteľkami vybrali do Žilinského útulku, kde odovzdali nakúpené dobroty pre psíkov a tým im spríjemnili čakanie na novú rodinku.



## Farebné dni

Žiacka školská rada pod vedením p. uč. Škubákovej organizovala aj počas celého druhého pol roka farebné dni, ktoré boli tematicky viazané vždy k nejakej akcii (marec – mesiac kníh, Deň narcisov, ..)



## Vybíjaná

Naším dievčatám sa podarilo zvíťaziť aj v poslednom zápase nad ZŠ TEPLIČKA v pomere 6:4. A teda ukončili súťaž vo Vybíjaní so skóre 4 víťazstiev a 2 prehry.



## Ekologické akcie

Naša škola sa snaží myslieť aj na životné prostredie a umocňovať vzťah žiakov k prírode. Práve preto sa konali rôzne súťaže a besedy s touto tematikou – recyklovali sa zbierali vrchnáčky z PET fliaš, zbierali sa zubné kefky, konala sa beseda o triedení odpadu a iné.



## Exkurzie – zahraničné aj domáce

Usporadúvali sa rôzne exkurzie – zahraničné i domáce. Boli sme pozrieť v SHMÚ, v Poľsku – Krakowe a Inwalde, ôsmaci a deviataci boli v Osvienčime.

## Deň otvorených dverí

V mesiaci marec sme privítali rodičov a priateľov našej školy na dni otvorených dverí.



## Besedy

V druhom polroku sme sa zúčastnili rôznych besied - so spisovateľmi, hasičmi s pedagógmi, či inými odborníkmi.





## Projektové vyučovanie

Vyučujúce nám pripravili zaujímavé vyučovanie, napríklad učenie sa prvkov s deviatkami.



## Športové súťaže

Zúčastnili sme sa rôznych športových súťaží - vo futsale, florbale, plávaní, hokeji, či vybíjanej a odniesli sme si aj pekné umiestnenia.





## Majster SR Shito ryu Karatae v II. A

Mário Pavlovič z II. A sa stal majstrom Slovenskej republiky v Shito ryu Karate.



## NOC V ŠKOLE

Aj tento rok sa u nás konala vydarená akcia pod názvom Noc v škole, kde sme privítali budúcich piatakov - hokejistov. Večer sme si pozreli katakomby pod sirotárskym kostolom z 15. storočia, zistili aké to je, keď škola v noci nespí a straší.



## ŠKD

Veľmi pekne našu školu reprezentovali žiaci navštevujúci ŠKD. Tešili svojim vystúpením starších ľudí v Domove dôchodcov ale zapájali sa aj do rôznych mestských aktivít a podujatí.



## Štvorylka

Dňa 18. mája 2018 sa presne o 12.00 hod. rozozvučali tóny štvorylky a približne 1300 mladých ľudí sa pustilo do tanca a do boja o prekonanie svetového rekordu v synchronizovanom tancovaní štvorylky.





## Mladý záchranár - 2018

Dňa 11.5.2018 v regionálnom kole v Žiline, Fakulta Bezpečnostného inžinierstva, si opäť otestovali svoje znalosti a zručnosti z poskytovania prvej pomoci naši „Mladí záchranári I. a II. stupňa“. Družstvo I. stupňa v náročnej konkurencii obsadilo krásne 3. miesto!



## Plavecký výcvik

Žiaci prvého stupňa sa zúčastnili plaveckého výcviku.



## Škola v prírode

Žiaci prvého stupňa sa zúčastnili Školy v prírode.



## Koncoročné výlety

Žiaci 1. – 9. ročníka sa zúčastnili v mesiaci máj koncoročných výletov so svojimi triednymi učiteľmi.



**Zdroje:**

<https://zsjavorku.edupage.org/>



# Domáce zvieratá

Ak máte chuť sa o niekoho starať, kúpte si domáce zvieratko. Väčšina z nich je nenáročná ale všetky potrebujú veľa pozornosti, milujú hry a predovšetkým jedlo.

## Škrečok

Škrečok je asi najmenejnáročné zvieratko. Ako potrava mu postačí zmes pre škrečkov a k tomu nejaká zelenina alebo ovocie. Nemá rád ak je moc dlho uzavretý v klietke a preto ho treba vyberať von. Veľmi zaujímavé sú na ňom líčne vačky. Ukladá si do nich nazbieranú potravu, ktorú si potom vyloží doma. Klietku treba čistiť asi 1 krát do týždňa.



## Zlaté rybičky

O rybičky sa ľahko stará. Do akvária potrebuje najlepšie plávajúce rastliny a skaly, ktoré nie sú ostré. Pre ryby je veľa druhov granúl, ale potešia sa aj z hlávkového šalátu, kúska mrkvy a občas aj zo suchého tmavého chleba. Najťažšie na chove ryby zlatej je čistenie akvária. Rybku treba na chvíľu odložiť do väčšej misky a starú vodu vypustiť a napustiť novú.



### Papagáj agapornis

Chov papagájov je o niečo náročnejší. Agapornis nepotrebuje veľkú kletku no mal by mať nejaké hračky. Ako potrava mu postačí základná zmes obilnín a slnečnice. Poteší ho zelenina aj ovocie, ale pozor na avokádo. To papagáje nemôžu. Agapornisi sú veľmi spoločenský. Preto by sme ich mali chovať viac. No sú veľmi hlučný. Ako podstielku do kletky potrebujeme čistý novinový papier. Vymieňame ho 1 krát do týždňa.



### Chameleón jemenský

Na chov chameleóna treba mať veľa času a trpezlivosti. Jedia cvrčky, muchy, nočné motýle alebo cikády. Do terária potrebujú veľa konárikov a umelých listov aby mal po čom loziť. Samci dokážu zmeniť farbu na modrú, hnedú, oranžovú a žltú. Samičky síce dokážu meniť farby, no veľmi obmedzene. Najzaujímavejšie sú na ňom jeho oči, ktoré môže otáčať do rôznych strán a lepkavý jazyk, ktorý je dlhý ako jeho telo.



Vypracovala: Mimi ☺

### Použité zdroje:

<https://zvieratka.pravda.sk/magazin/ako-sa-starat-ochameleona/10027-clanok.html>

[https://mojihady.webnode.sk/files/system\\_preview\\_detail\\_200000651-85b5486af2/chameleon-jemensky-1.jpg](https://mojihady.webnode.sk/files/system_preview_detail_200000651-85b5486af2/chameleon-jemensky-1.jpg)

<https://zvery.rodinka.sk/typo3temp/pics/1fd087936f.jpg>

<https://www.skrecok.sk/wp-content/uploads/2017/03/Syrsky-hnedý-skrecok.png>


<https://zvery.rodinka.sk/rybicky/rybicky/zlata-rybka/>

[http://www.lepet.eu/index/stranky/papagaie/AFRICA/Agapornis/agapornis+fischeri/Foto/Agapornis+fischeri%20\(1\).jpg](http://www.lepet.eu/index/stranky/papagaie/AFRICA/Agapornis/agapornis+fischeri/Foto/Agapornis+fischeri%20(1).jpg)



# Jachting

- ♥ Je šport na troch druhoch jacht: 1. mini jachta 2. stredná jachta 3. veľká jachta
- ♥ Sú štyri druhy pretekov: 1. klasické preteky, 2. majstrovstvá krajiny, 3. majstrovstvá Európy a 4. majstrovstvá sveta
- ♥ 3-10 kôl a dráhy určuje rozhodca, trať sa určuje bojkami
- ♥ Pred začiatkom kola je 5 min. pauza, po pauze sa píska odštartovanie najprv 5. minúta, 4. minúta, 1. minúta a potom štart vždy proti vetru
- ♥ Na jachte musí byť 2-5 ľudí podľa veľkosti



lodný uzol



dračí uzol



**Vypracovala: S.H.**

**Použité zdroje:**

<http://www.jachting-zilina.sk/>

<https://www.google.sk/url?sa=i&rct=j&q=&esrc=s&source=images&cd=&cad=rja&uact=8&ved=2ahUKEwjE1ZbKzOHbAhUBLxQKHevxBBsQjRx6BAgBEAQ&url=https%3A%2F%2Fpletene->

[naramky.webnode.cz%2Fproducts%2Fuzol%2F&psig=AOvVaw2gTwOxkK85v3sXb9\\_j40Uo&ust=1529561985668474](naramky.webnode.cz%2Fproducts%2Fuzol%2F&psig=AOvVaw2gTwOxkK85v3sXb9_j40Uo&ust=1529561985668474)

<http://www.kstst.sk/pages/vht/uzly/imguzly/osmic.gif>

[https://www.google.sk/url?sa=i&rct=j&q=&esrc=s&source=images&cd=&cad=rja&uact=8&ved=2ahUKEwjers26zeHbAhXM1xQKHZi6BzsQjRx6BAgBEAQ&url=http%3A%2F%2Fweb.ftvs.cuni.cz%2Feknihy%2Fturistika%2F%3Fstranka%3Ddracak&psig=AOvVaw1FgjVWmvG1h\\_25hZ6IkEyo&ust=1529562210276599](https://www.google.sk/url?sa=i&rct=j&q=&esrc=s&source=images&cd=&cad=rja&uact=8&ved=2ahUKEwjers26zeHbAhXM1xQKHZi6BzsQjRx6BAgBEAQ&url=http%3A%2F%2Fweb.ftvs.cuni.cz%2Feknihy%2Fturistika%2F%3Fstranka%3Ddracak&psig=AOvVaw1FgjVWmvG1h_25hZ6IkEyo&ust=1529562210276599)

[https://www.google.sk/url?sa=i&rct=j&q=&esrc=s&source=images&cd=&cad=rja&uact=8&ved=2ahUKEwio3rK7zuHbAhXJchQKHanABWYQjRx6BAgBEAQ&url=https%3A%2F%2Fwww.expres.sk%2F115402%2Fjachting-nie-je-o-piti-drinku-a-opalovani-na-palube%2F&psig=AOvVaw3zGYBEBVXIo53wD0PD\\_t\\_H&ust=1529562386877285](https://www.google.sk/url?sa=i&rct=j&q=&esrc=s&source=images&cd=&cad=rja&uact=8&ved=2ahUKEwio3rK7zuHbAhXJchQKHanABWYQjRx6BAgBEAQ&url=https%3A%2F%2Fwww.expres.sk%2F115402%2Fjachting-nie-je-o-piti-drinku-a-opalovani-na-palube%2F&psig=AOvVaw3zGYBEBVXIo53wD0PD_t_H&ust=1529562386877285)

<https://www.google.sk/url?sa=i&rct=j&q=&esrc=s&source=images&cd=&cad=rja&uact=8&ved=2ahUKEwjQ->

<ZrUzuHbAhUFsBQKHGOAYYQjRx6BAgBEAQ&url=https%3A%2F%2Fwww.youtube.com%2Fwatch%3Fv%3DzBh71eCvB60&psig=AOvVaw2zW26o8GbmC-ymqRwAel24&ust=1529562543704287>

+ Archív klubu

# LETNÉ DIY NA SMOOTHIES

## 1. Fresh ovocné smoothie

### INGREDIENCIE:

- Nektarinka
- čerstvé jahody
- hruška
- ananásový džús
- pomarančový džús
- limetková šťava



### POSTUP:

Nektarinku a hrušku olúpeme, zbavíme jadierok a nakrájame na malé kúsky spolu s jahodami. Všetky suroviny dáme do mixéra a rozmixujeme.

## 2. Melónové smoothie s jahodami

### INGREDIENCIE

- 300g vodný melón
- 150g Čerstvé alebo mrazené jahody
- 100ml voda



### POSTUP:

Z melóna odkrojíme potrebné množstvo dužiny. Môžeme ju rovno zbaviť kôstok, alebo môžeme už hotové smoothie preceďiť cez sitko do pohára.

Do mixéra vložíme na menšie kúsky nakrájaný melón, očistené jahody a vodu. Všetko spolu rozmixujeme na hladké smoothie.

Vypracovala: E.K a S.V.

### Použité zdroje:

<https://dobruchut.azet.sk/recept/49182/melonove-smoothie-s-jahodami/>

[HTTPS://T3.AIMG.SK/MAGAZINY/CLISPF6GQWKKXLI-HNVOZW~MEL-NOV-SMOOTHIE-S-](https://t3.aimg.sk/magaziny/CLISPF6GQWKKXLI-HNVOZW~MEL-NOV-SMOOTHIE-S-)

[JAHODAMI.JPG?T=LZU4MHG0MDAVC21HCNQVZMLSDGVYCP3YXRCLM1HCM5OBWFNYXPPBNKVBWFYA19YZWNLCHR5XZEUCG5NLC0XMCWTMTASNTAP&H=ZWP10EB-M6MDZ71QCLJ3PW&E=2145916800&V=2](https://t3.aimg.sk/magaziny/CLISPF6GQWKKXLI-HNVOZW~MEL-NOV-SMOOTHIE-S-JAHODAMI.JPG?T=LZU4MHG0MDAVC21HCNQVZMLSDGVYCP3YXRCLM1HCM5OBWFNYXPPBNKVBWFYA19YZWNLCHR5XZEUCG5NLC0XMCWTMTASNTAP&H=ZWP10EB-M6MDZ71QCLJ3PW&E=2145916800&V=2)

<https://dobruchut.azet.sk/letne-smoothie/>

<https://t3.aimg.sk/magaziny/M7Awzw2QT5mij-ReeCZ-WA.1280~Smoothie-z-ovocia->

[Kaki.jpg?t=L2ZpdC1pbi82MDB4MA%3D%3D&h=dQS2PU2\\_WJOLBGN6Z-pFg&e=2145916800&v=2](https://t3.aimg.sk/magaziny/M7Awzw2QT5mij-ReeCZ-WA.1280~Smoothie-z-ovocia-Kaki.jpg?t=L2ZpdC1pbi82MDB4MA%3D%3D&h=dQS2PU2_WJOLBGN6Z-pFg&e=2145916800&v=2)



## Tipy na výlety na Slovensku

Slovensko svojimi prírodnými krásami a historickými pamiatkami predstavuje hotový raj strednej Európy. Niektoré miesta v našej krajine pritom na prvý pohľad ani nevyzerajú, že by sa skutočne nachádzali na Slovensku. Ak ti to teda tento rok s dovolenkou do zahraničia nevyšlo, môžeš navštíviť niektoré z týchto 10 miest a razom budeš mať pocit, že si ďaleko za hranicami našej krajiny. Alebo ich môžeš navštíviť len tak, aby si spoznala ďalšie slovenské krásy.



### 1. Rímske kúpele v Dudinciach

Z histórie vieme, že Dunaj tvoril severnú hranicu Rímskej ríše a na jeho oboch brehov stáli početné rímske vojenské tábory. Z tejto informácie i z nálezov rôznych rímskych predmetov v okolí Dudiniec je teda vysoko pravdepodobné, že kamenné kade v miestach, kde ešte pred rokmi vyvierali minerálne pramene, skutočne mohli slúžiť rímskym vojakom na oddych a regeneráciu.



### 2. Slovenská Sahara

Ak si vždy túžil vidieť na vlastné oči púšť, no do Afriky sa ti veľmi nechce :D, potom stačí vycestovať na Záhorie. Nájdeš tu totiž lokalitu nazývanú Štranecké piesky, ktorá je považovaná za akúsi slovenskú Saharu.



### 3. Zámok ako z rozprávky

Bojnický zámok je pre Slovensko skutočnou raritou. Svojou „francúzskou“ architektúrou sa totiž len veľmi málo podobá ostatným stredovekým stavbám našej krajiny. Kým väčšina hradov a zámkov Slovenska slúžila na obranu a pôsobia tak trochu masívnym dojmom, Bojnický zámok sa skôr podobá na honosné zámky Francúzska, Talianska, Nemecka a pri troche predstavivosti, by sme si ho vedeli pokojne predstaviť i v nejakej Disneyovke.



### 3. Čínske hory na Považí

Súľovské skaly neďaleko Bytče patria medzi najobľúbenejšie a najnavštevovanejšie prírodné krásy Slovenska. Vysoké skalné veže, bralá a ihly, ktoré sú pre túto oblasť typické, však nelákajú len turistov z radov Slovákov, ale i množstvo zahraničných návštevníkov.



### 4. Slovenský Grand Canyon

Zádielska tiesňava nie je v pravom zmysle slova kaňonom, no i tak by sme ju mohli prirovnať k známemu Grand Canyonu v USA.



### 5. Hobitská dedinka na Liptove

Nemusíš cestovať do Stredozemia, dokonca ani na Nový Zéland. Pre návštevu hobitského sveta stačí zájsť na Liptov. V obci Liptovská Teplička totiž nájdeš desiatky pivníc, zasadených priamo do miestnych svahov, ktoré sa nápadne podobajú práve na obydlia malých hobitov z Tolkienových príbehov.

**Vypracovala:** S. Š.

#### Použité zdroje:

<https://www.napaleta.sk/wp-content/uploads/2017/02/r%C3%ADmske-k%C3%BApele-v-dudihttps://hiking.sk/dev/gallery/photos/22177eefe59f29b830e18f5454b704b1.jpgnciach-2-dudince-sk.jpg>  
[https://img.ephoto.sk/data/users//2391/photos/16494034424eac16f47533f29edce2a285d448ec\\_large.jpg](https://img.ephoto.sk/data/users//2391/photos/16494034424eac16f47533f29edce2a285d448ec_large.jpg)  
<https://vyletik.eu/wp-content/uploads/2016/01/sulovske-skaly-v-jeseni-2598.jpg>  
<https://hiking.sk/dev/gallery/photos/22177eefe59f29b830e18f5454b704b1.jpg>  
<http://www.planetslovakia.sk/images/pamiatky/bojnicky-zamok/140304-12-15-nik2170-bojnicky-zamok.jpg>  
<https://www.interez.sk/wp-content/uploads/2016/09/liptovskateplicka2-770x433.jpg>  
<https://www.interez.sk/miesta-na-slovensku-ktore-vyzeraju-ako-lokality-z-inych-krajin-sveta/>

# Dnešná mládež

Mladý človek je zvláštny tvor. Vie sa nadchnúť, pohoršiť i obetavo pomôcť. Dospelí o dnešnej mladej generácii veľaokrát nemajú iba tú dobrú mienku. Často hovoria, že dnešná mládež je skazená.

Je veľmi málo takých dospelých, ktorí sa úprimne zamýšľajú sami nad sebou. Položili si niekedy otázku: Vychoval som svoje dieťa tak, aby ma s pribúdajúcimi rokmi nesklamalo? Správanie mladej generácie závisí predovšetkým od výchovy v rodine a od pochopenia dospelých.

Mladí ľudia nechcú, aby ich dospelí stále len poučovali. Vzorom pre nich by mal byť ich dobrý príklad. Okrem toho si myslím, že nestačí vo výchove iba hmotné zabezpečenie, ale aj rodinné zázemie, porozumenie a láska, pretože výchova je ako brúsenie diamantu.

V mnohých mladých, ktorí to najcennejšie v rodine nenachádzajú, visí hrozba z návyku na drogy. Popri rodine, zvlášť významnú úlohu spĺňajú učitelia a vychovávatelia. Od nich vo veľkej miere závisí, či mladí ľudia budú vyhovení k pravej slobode.



Podľa mňa by sa mala dnešná mládež trochu spamätať aby neboli taký drzí ako sú a nerobili to, čo robia.

Nech sa správajú k dospelým slušnejšie a aby nenadávali.

Takže dnešná mládež je celkom zlá.

Dnešné deti moc ale až moc počúvajú

„nadávkové“ pesničky.

Najhoršie je keď idú po ulici s pustením rebrákom a idú okolo malých detí a hrajú tam tie nedávkové pesničky, alebo keď sú ešte malé deti v kočíku a spinkajú a oni pustia ten rebrák a to malé bábo zobudia..

3 VECI, Z KTORÝCH MAJÚ ĽUDIA STRACH



Vypracovala: L. V.

Použité zdroje:

heno-1.bratm.sk

BRATM.SK

[https://www.google.sk/search?q=dnesna+mladez&rlz=1C1GCEA\\_enSK780SK780&source=lnms&tbn=isch&sa=X&ved=0ahUKewi816b1oq3bAhUEbhQKHxehDtQQ\\_AUICigB&biw=1440&bih=794#imgrc=IW15efSIUSb8IM:](https://www.google.sk/search?q=dnesna+mladez&rlz=1C1GCEA_enSK780SK780&source=lnms&tbn=isch&sa=X&ved=0ahUKewi816b1oq3bAhUEbhQKHxehDtQQ_AUICigB&biw=1440&bih=794#imgrc=IW15efSIUSb8IM:)  
<https://referaty.aktuality.sk/dnesna-mladez/referat-1922>





## **DRAK**

Drak je mýtická postavička, ktorá môže mať aj viac hláv. Telo má pokryté šupinami. Vyskytuje sa v rozprávkach a filmoch-hrdina sa s drakom stretne a začne s ním bojovať, na konci dobro zvíťazí nad zlom (drak je väčšinou ten zlý). Niekedy chrlia aj oheň.

### **DRUHY DRAKOV:**

#### **1. ČÍNSKY DRAK**



- ♥ v čínskej kultúre symbolizoval neobmedzenú moc
- ♥ podľa legendy majú liečivý dych ktorý vie aj oživiť
- ♥ vystupoval aj ako strážca tajomstiev a múdra bytosť, po jeho radu chodili ľudia aj 1000 km
- ♥ považovaný za patróna sily, dažďa a vody
- ♥ zobia chrámy a cisárske budovy

#### **2. OSTROVNÝ OHNIVÁČ**



- ♥ nazývaný aj ako „leví drak“
- ♥ je pokrytý hladkými purpurovými šupinami
- ♥ okolo krku má ostne
- ♥ tupý nos, oči vystúpené

### 3. YIANTANSKÝ ČIERNY



- ♥ agresívny
- ♥ má drsné čierne šupiny a purpurové oči
- ♥ tvar krídiel podobný netopierovým krídlam
- ♥ môže vážiť až 2-4 tony

### 4. Anaretský zelený



- ♥ mierumilovný
- ♥ vyskytuje sa v horách
- ♥ zelené šupiny
- ♥ jeho rev je melodický

**Vypracovala:** P. J.

**Použité zdroje:**

<https://dragonyri.mypage.cz/menu/draci/druhy-draku>

<http://se-onr-sverdar-sitja-hvass.blog.cz/1009/zeleny-drak>

<http://www.svorkadrakov.estranky.sk/clanky/obrazky-na-vyber/draci-fialovy.html>

# Mesiac

Je to najbližšie nebeské teleso k Zemi. Jeho vzdialenosť od Zeme je len 384 000 km a preto sa nám zdá byť na oblohe veľký. Je však pomerne malý. Jeho priemer je 3 476 km a váži iba 1/81 Zeme.

## **Povrch:**

Mesiac nesvieti vlastným svetlom, ale odráža svetlo od Slnka. Na povrchu vidíme tmavé „moria“ a svetlé planiny. Na južnej strane Mesiaca je vidieť veľký kráter Tycho. Na východnej strane môžeme vidieť kráter Kopernik, ktorého priemer je 100km.



## **Rotácia Mesiaca:**

Mesiac rotuje tak, že k Zemi je otočený stále tou istou stranou. Odvrátenú časť mesiaca nie je nikdy vidieť. Predpokladá sa, že kedysi bol Mesiac bližšie k Zemi a otáčal sa rýchlejšie. Zemská príťažlivosť spôsobila vzduťie polotuhej mesačnej látky, ktoré brzdilo jeho rotáciu. Otáča sa stálou rýchlosťou.

## **Obieha Mesiac okolo Zeme?**

Neobieha aj keď si to veľa ľudí myslí. Obieha okolo Slnka, pretože naňho pôsobí väčšou silou ako Zem. Okolo Zeme by obiehal, keby bol vzdialený okolo 250-tisíc km. Slnko riadi pohyb Mesiaca a Zem vyvoláva menšie výkyvy.



## **Mesačné fázy:**

Striedanie týchto fáz vzniká preto, že Slnko osvetlí vždy inú časť jeho povrchu. Tieto fázy sa nazývajú spln, nov a štvrte. Keď Mesiac vyzerá ako písmeno D, znamená to, že dorastá. Ak má tvar písmena C znamená to, že cúva.

## **Zatmenie Slnka:**

Pri zatmení Slnka sa Zem, Mesiac a Slnko dostanú do jednej priamky. Pri úplnom zatmení nastane pokles intenzity svetla a teplota môže klesnúť až o 10 stupňov. Okolo tmavého kotúča (Mesiaca) žiari jasné svetlo. Najdlhšie zatmenie môže trvať až 7,5 minúty. Na zatmenie by sme sa mali pozerať cez čiernobiely vyvolaný negatívny film, inak si môžeme poškodiť zrak.



### Zaujímavosti:

- Na Mesiac nevkročila ľudská noha už 41 rokov.
- Mesiac sa od nás vzdďaľuje o 3,78 cm ročne.
- Zo 6 vlajok ktoré boli zapichnuté na Mesiaci ešte stále 5 stojí.
- 7 percent Američanov verí, že pristátie na Mesiaci nebolo skutočné.
- Mesiac má skôr vajcovitý tvar ako guľovitý.



**Vypracovala:** M. M.

### **Použit  zdrojje:**

[https://t1.aimg.sk/magaziny/WYMqaKAGT\\_OfAQcMutPHkw~Kr-sne-z-bery-zatmenia-slnka.jpg?t=L2ZpdC1pbi8xNjAweDkwMA%3D%3D&h=0nnnFDRf8K6iWr3W-nufUQ&e=2145916800&v=2](https://t1.aimg.sk/magaziny/WYMqaKAGT_OfAQcMutPHkw~Kr-sne-z-bery-zatmenia-slnka.jpg?t=L2ZpdC1pbi8xNjAweDkwMA%3D%3D&h=0nnnFDRf8K6iWr3W-nufUQ&e=2145916800&v=2)  
[http://astroportal.sk/pohlady/zatmenia.html#zatmenie\\_slnka](http://astroportal.sk/pohlady/zatmenia.html#zatmenie_slnka)  
<https://www.moneo.sk/fotografie/img595/fazymesiaca2.jpg>  
<http://www.zivot.sk/clanok/34923/mesiac-obieha-okolo-zeme-je-to-pravda>  
<https://referaty.aktuality.sk/dvojplaneta-zem-mesiac/referat-3442>  
[http://astroportal.sk/images/mesiac\\_2.jpg](http://astroportal.sk/images/mesiac_2.jpg) , [http://astroportal.sk/sol\\_syst/mesiac.html](http://astroportal.sk/sol_syst/mesiac.html)  
[https://www.zaujimavysvet.sk/wp-content/uploads/2017/01/moon-landing-60582\\_1920-696x696.jpg](https://www.zaujimavysvet.sk/wp-content/uploads/2017/01/moon-landing-60582_1920-696x696.jpg)

# Teenageri

## Typy teenagerov:

1. **Rebel** – teenager ktorý sa nebojí ukázať sa ostatným. Prijíma šialené výzvy a robí zlé veci (fajčenie, pitie, robenie zle druhým). Dobré však je že sa neboja povedať svoj názor a neboja ukázať čo vedia, dokážu.
2. **„nerds“** - v triede sú považovaní za ľudskú encyklopédiu a často nie sú veľmi obľúbení. Neriešia veci typu: čo si dnes oblečú alebo kedy pôjdu s kamarátmi von. Sú buď veľmi priateľskí alebo otravní a protivní. Učenie im nerobí problém a robenie domácich úloh už vôbec.
3. **Outsideri**- sú to introverti čo nemajú moc radi priateľstvá, vzťahy atď. Nerozprávajú sa s ľuďmi a letmo odpovedajú. Často ich môže aj niečo trápiť.
4. **Oblíbení**- majú veľa priateľov a každý ich chce spoznať. Delia sa na dva typy: Myslia si o sebe dosť veľa, niekedy sa k menej obľúbeným správajú arogantne a priatelia sú s iba rovnako obľúbenými. Druhý typ obľúbených je teenager ktorý je prosociálny, milý a často ani nevie že je tým veľmi obľúbený. Môže zaujať aj tým že niečo špeciálne dokázal alebo vie.
5. **Dospelí**- z nejakých dôvodov museli rýchlejšie dospieť aby sa mohli postarať o svojich súrodencov a domácnosť. Často to môže byť preto, že jeden z rodičov ochorel.
6. **„šaškovia“**- majú bláznivé nápady, dokážu zabaviť ale po určitú hranicu.
7. **Nadaní**- majú talent, môžu byť umelecky, športovo alebo školsky zameraní.



**Vypracovala:** L. K., V. Č.

## Použité zdroje:

<http://www.52dazhew.com/data/out/62/585906011-cute-teenager-wallpaper.png>

## Žaby



- Rodia sa vo vode ale väčšinu života strávia na súši
- Sú obojživelníky
- Ich dlhé a silné zadné nohy, prispôsobené na skákanie, sú oveľa dlhšie ako predné a prenáša sa na hmotnosť tela
- Živia sa hmyzom, červmi, pavúkmi a inými drobnými živočíchmi



- Druhy žiab napr.: Skokan hnedý, Skokan zelený, ...
- Jedovaté žaby napr.: Pralesníčka azúrová, Pralesníčka mnohofarebná

### Vývin žaby:

1. Samička žaba si nájde bezpečné miesto pre vajíčka.  
Trvá to približne 7-9 dní.
2. Z vajíčok sa vyliahnu žubrienky. Asi 10-12 dní od vyliahnutia majú dosť silný chvost na plávanie.
3. Žubrienkam najprv narastú dve zadné nohy potom predné.  
Začne sa im zmenšovať chvost, lebo ho už na plávanie nepotrebujú.
4. Keď už má úplne vyvinuté pľúca sú schopné života na súši. Trvá to 13-16 týždňov, kým sa z malej žabky stane veľká žabka.



**Vypracovala:** M. R.

### Použité zdroje:

<http://www.mudramama.sk/zivotny-cyklus-zaby/>

<http://referaty.atlas.sk/prirodne-vedy/biologia-a-geologia/14191/zaby>



## TENIS (Dominika Cibulková)

*Pokiaľ vás tento šport tak zaujal, odporúčame ho ísť vyskúšať.*

*Dominika Cibulková momentálne patrí k najväčším tenisovým talentom.*

*Jej rodičia ju k športu viedli od malička.*

*Skúsila aj líže ale moc jej to nešlo, potom skúsila plávať.*

*Ale keď v ôsmich rokoch chytila do rúk tenisovú raketu tak sa jej to zapáčilo a bavilo ju to.*

*Na otázku čím ju tenis zaujal, mladá hráčka odpovedala záhadne odpovedala možno je to osud.*

*Za svoj najväčší úspech považujú 3. kolo grand slamového turnaja Roland Garros,*

*Za svoj tenisový vzor však považuje belgickú tenistku Kim Clijsters. Na Kim obdivuje nie len štýl, ktorému by sa chcela čo najviac priblížiť ale zároveň ju považujú za veľmi pohodového človeka.*

*Dominiku Cibulkovú za najviac sexi tenistku na slovenskú.*



**Vypracovala:** M. R.

**Použité zdroje:**

[https://www.google.sk/search?q=dominika+cibulkova+%C5%B5ivotopis&rlz=1C1GCEA\\_enSK800SK800&source=lnms&tbm=isch&sa=X&ved=0ahUKewi1146VwdDbAhXhCMAKHxfCBVcQ\\_AUICigB&biw=1440&bih=794#imgrc=sQ7GE96GM4ebHM:](https://www.google.sk/search?q=dominika+cibulkova+%C5%B5ivotopis&rlz=1C1GCEA_enSK800SK800&source=lnms&tbm=isch&sa=X&ved=0ahUKewi1146VwdDbAhXhCMAKHxfCBVcQ_AUICigB&biw=1440&bih=794#imgrc=sQ7GE96GM4ebHM:)

## V škole

Príde Janko domov zo školy a hovorí svojej mame: Mami, predstav si, že som dostal jednotku.

Mama: Vážne?

Janko: .....

Vyrieš osemsmernú a zistíš koniec vtipu 😊

jablko, kiwi, slivka, melón, brusnica, jahoda, malina, banán, čučoriedka, hruška, broskyňa, marhuľa, hrozno, liči, pitahaya, pomaranč, mandarínka, ríbezle, egreše, nektarinka

N A I R E J S M I B A S B I T  
O P K R Í L A E E D S R T A V  
T Q Z N I B X B S L U L U F R  
P V W V I R E Y L S Ó Q B Y E  
K I K M M R I Z N K F N I K G  
I A T C D D A I L X O P Q S R  
W B A A B Q C T N E L O C O E  
I A D O H A J X K L R M A R Š  
N I M E N A N H F E H A N B E  
A K Š U R H Y Á R K N R I V P  
O R I E D K A A N O S A L U P  
A K N Í R A D N A M Z N A H D  
F K G H T Z D E Q D P N M R E  
P I W Y Z N U C X Z Y K O A Y  
V O J Z J F O C A L U E C M Q


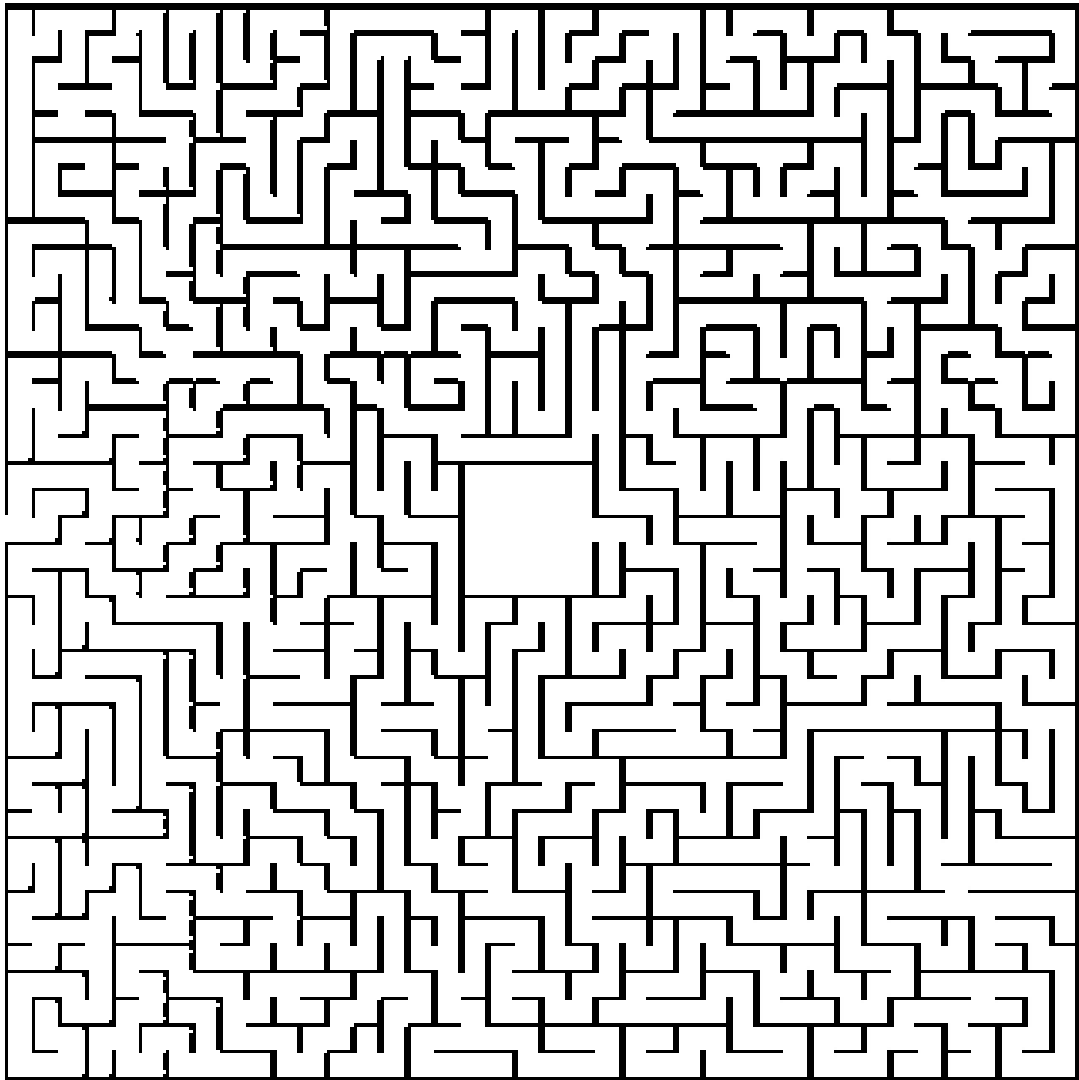
**Vypracovala:** L. T. M.

**Použité zdroje:**

<http://vtipy.hrkalka.sk/>

# Únik

Nájdeš správny únik z labyrintu? Potráp sa!



**Vypracovala:** L. T. M.

**Použité zdroje:**

<http://puzzlemaker.discoveryeducation.com/code/BuildMaze.asp>

[http://i.dailymail.co.uk/i/pix/2016/04/12/09/003F5D6600000258-3535385-image-a-31\\_1460451544523.jpg](http://i.dailymail.co.uk/i/pix/2016/04/12/09/003F5D6600000258-3535385-image-a-31_1460451544523.jpg)



## Prisadnite si...

Príde babka a hovorí: Čo tak nadávaš?

Prisadnite si a pošepkám vám...

Babka si prisadne a tiež začne nadávať.

Príde dedko a pýta sa: A vy dve čo tak nadávate??? Babka: Prisadni si a poviem ti...

Dedko sadne a babka mu vraví: .....TAJNIČKA.....

Aby si sa dozvedel koniec vtipu, je potrebné poprehadzovať písmenká tak, aby ti vznikli rôzne druhy zeleniny a následne vpísať písmenká, ktoré sú číselne označené do pripravených okienok na konci 😊

HARKUO	<input type="text"/> <input type="text"/> <input type="text"/> <input type="text"/> <input type="text"/> <input type="text"/>	18
JARAKPAAD	<input type="text"/> <input type="text"/> <input type="text"/> <input type="text"/> <input type="text"/> <input type="text"/> <input type="text"/> <input type="text"/> <input type="text"/> <input type="text"/>	10
RIPPAAK	<input type="text"/> <input type="text"/> <input type="text"/> <input type="text"/> <input type="text"/> <input type="text"/> <input type="text"/> <input type="text"/>	20
LUICAB	<input type="text"/> <input type="text"/> <input type="text"/> <input type="text"/> <input type="text"/> <input type="text"/>	7
CKEVTIA	<input type="text"/> <input type="text"/> <input type="text"/> <input type="text"/> <input type="text"/> <input type="text"/> <input type="text"/> <input type="text"/>	1 12
CUATEK	<input type="text"/> <input type="text"/> <input type="text"/> <input type="text"/> <input type="text"/> <input type="text"/> <input type="text"/>	11 16
BAAKELR	<input type="text"/> <input type="text"/> <input type="text"/> <input type="text"/> <input type="text"/> <input type="text"/> <input type="text"/> <input type="text"/>	13
RELZE	<input type="text"/> <input type="text"/> <input type="text"/> <input type="text"/> <input type="text"/>	14
KAVKA	<input type="text"/> <input type="text"/> <input type="text"/> <input type="text"/> <input type="text"/>	17
CAEDIKKRV	<input type="text"/> <input type="text"/> <input type="text"/> <input type="text"/> <input type="text"/> <input type="text"/> <input type="text"/> <input type="text"/> <input type="text"/> <input type="text"/>	22 6
KAATUSP	<input type="text"/> <input type="text"/> <input type="text"/> <input type="text"/> <input type="text"/> <input type="text"/> <input type="text"/> <input type="text"/>	8 15 21
SALGAPR	<input type="text"/> <input type="text"/> <input type="text"/> <input type="text"/> <input type="text"/> <input type="text"/> <input type="text"/> <input type="text"/>	2
ZRPENTEL	<input type="text"/> <input type="text"/> <input type="text"/> <input type="text"/> <input type="text"/> <input type="text"/> <input type="text"/> <input type="text"/>	24 3
KAMVR	<input type="text"/> <input type="text"/> <input type="text"/> <input type="text"/>	5
NITOPZA	<input type="text"/> <input type="text"/> <input type="text"/> <input type="text"/> <input type="text"/> <input type="text"/> <input type="text"/>	9
KALNAZAB	<input type="text"/> <input type="text"/> <input type="text"/> <input type="text"/> <input type="text"/> <input type="text"/> <input type="text"/> <input type="text"/> <input type="text"/>	19
LEK	<input type="text"/> <input type="text"/> <input type="text"/>	23
KAROLFI	<input type="text"/> <input type="text"/> <input type="text"/> <input type="text"/> <input type="text"/> <input type="text"/> <input type="text"/>	4
KAIMYEZ	<input type="text"/> <input type="text"/> <input type="text"/> <input type="text"/> <input type="text"/> <input type="text"/> <input type="text"/>	25



Vypracovala: L. T. M.

Použité zdroje:

<http://vtipy.hrkalka.sk/>

<http://clipartmag.com/images/cartoon-grandparents-clipart-16.gif>

<input type="text"/> <input type="text"/>	<input type="text"/> <input type="text"/> <input type="text"/> <input type="text"/> <input type="text"/> <input type="text"/> <input type="text"/> <input type="text"/>	<input type="text"/> <input type="text"/>	<input type="text"/> <input type="text"/> <input type="text"/> <input type="text"/> <input type="text"/> <input type="text"/> <input type="text"/> <input type="text"/> <input type="text"/>	<input type="text"/> <input type="text"/> <input type="text"/> <input type="text"/> <input type="text"/> <input type="text"/> <input type="text"/> <input type="text"/> <input type="text"/>
1 2	3 4 5 6 7 8 9	10 11	12 13 14 15 16 17 18	19 20 21 22 23 24 25



# Sudoku

			6	2				3
	7			8	9			1
		3	1			6		
		4				7	6	
				4				
	9	2				5		
		6			3	1		
	2		5	9				8
3				6	8			



		8	4		9			5
9		2		5	6			
4		5	7		2			6
	8	3		4	5		2	
			1		8			
	5		9	3		8	4	
3			5		1	7		9
			8	9		3		2
8			2		3	6		

Vypracovala: L. T. M.

## Použité zdroje:

<https://thewaynestater.com/wp-content/uploads/2014/11/Sudoku-900x900.jpg>

[http://www.educationworld.com/a\\_lesson/sudoku/images/sudoku\\_007.gif](http://www.educationworld.com/a_lesson/sudoku/images/sudoku_007.gif)


[https://png.pngtree.com/element\\_origin\\_min\\_pic/16/12/20/01573d27cce3852bb4ba9464a300fc80.jpg](https://png.pngtree.com/element_origin_min_pic/16/12/20/01573d27cce3852bb4ba9464a300fc80.jpg)

<https://i.pinimg.com/236x/8e/96/77/8e9677c44c17858751348051658c4fe1--pencil-png-free-clipart-images.jpg>



## Pre menších

Pospájaj a vymal'uj obrázok. Dokresli aj prostredie, v ktorom žije zvieratko 😊



Vypracovala: L. T. M.

Použité zdroje:

<http://www.i-creative.cz/wp-content/uploads/2010/01/dottodot1.jpg><http://www.cartoonpens.com/Images/Mascot.gif>

Vymaluj si letného Garfielda



HURÁÁÁ  
PRÁZDNINY

Vypracovala: L. T. M.

Použité zdroje:

<https://www.omalovankyprodeti.cz/img/garfield09.gif>

[http://www.oadmj.sk/sites/default/files/dokumenty/dokumenty/prazdniny\\_1.jpg](http://www.oadmj.sk/sites/default/files/dokumenty/dokumenty/prazdniny_1.jpg)

<http://www.zsm.cz/file.php?nid=15628&oid=5753243>