

FORMULÁRE PRE HTML



PŘIZNÁNÍ
k dani z příjmů fyzických osob
Sb., o daních z příjmů, ve znění pozdějších předpisů (dále jen „DAP“)

základní rok) nebo jeho část?) od

ODDÍL – Údaje o poplatníkovi

| | |
|-----------------------|---------------|
| 07 Rodné příjmení | 08 |
| 09 Státní příslušnost | 11 Číslo pasu |
| 12 | 13 |
| 14 | 15 |
| 16 | 17 |
| 18 | 19 |
| 20 | 21 |
| 22 | 23 |
| 24 | 25 |
| 26 | 27 |
| 28 | 29 |
| 30 | 31 |
| 32 | 33 |
| 34 | 35 |
| 36 | 37 |
| 38 | 39 |
| 40 | 41 |
| 42 | 43 |
| 44 | 45 |
| 46 | 47 |
| 48 | 49 |
| 50 | 51 |
| 52 | 53 |
| 54 | 55 |
| 56 | 57 |
| 58 | 59 |
| 60 | 61 |
| 62 | 63 |
| 64 | 65 |
| 66 | 67 |
| 68 | 69 |
| 70 | 71 |
| 72 | 73 |
| 74 | 75 |
| 76 | 77 |
| 78 | 79 |
| 80 | 81 |
| 82 | 83 |
| 84 | 85 |
| 86 | 87 |
| 88 | 89 |
| 90 | 91 |
| 92 | 93 |
| 94 | 95 |
| 96 | 97 |
| 98 | 99 |
| 100 | 101 |

07 Rodné příjmení

09 Státní příslušnost

11 Číslo pasu

12

13

14

15

16

17

18

19

20

21

22

23

24

25

26

27

28

29

30

31

32

33

34

35

36

37

38

39

40

41

42

43

44

45

46

47

48

49

50

51

52

53

54

55

56

57

58

59

60

61

62

63

64

65

66

67

68

69

70

71

72

73

74

75

76

77

78

79

80

81

82

83

84

85

86

87

88

89

90

91

92

93

94

95

96

97

98

99

100

101

102

103

104

105

106

107

108

109

110

111

112

113

114

115

116

117

118

119

120

121

122

123

124

125

126

127

128

129

130

131

132

133

134

135

136

137

138

139

140

141

142

143

144

145

146

147

148

149

150

151

152

153

154

155

156

157

158

159

160

161

162

163

164

165

166

167

168

169

170

171

172

173

174

175

176

177

178

179

180

181

182

183

184

185

186

187

188

189

190

191

192

193

194

195

196

197

198

199

200

201

202

203

204

205

206

207

208

209

210

211

212

213

214

215

216

217

218

219

220

221

222

223

224

225

226

227

228

229

230

231

232

233

234

235

236

237

238

239

240

241

242

243

244

245

246

247

248

249

250

251

252

253

254

255

256

257

258

259

260

261

262

263

264

265

266

267

268

269

270

271

272

273

274

275

276

277

278

279

280

281

282

283

284

285

286

287

288

289

290

291

292

293

294

295

296

297

298

299

300

301

302

303

304

305

306

307

308

309

310

311

312

313

314

315

316

317

318

319

320

321

322

323

324

325

326

327

328

329

330

331

332

333

334

335

336

337

338

339

340

341

342

343

344

345

346

347

348

349

350

351

352

353

354

355

356

357

358

359

360

361

362

363

364

365

366

367

368

369

370

371

372

373

374

375

376

377

378

379

380

381

382

383

384

385

386

387

388

389

390

391

392

393

394

395

396

397

398

399

400

401

402

403

404

405

406

407

408

409

410

411

412

413

414

415

416

417

418

419

420

421

422

423

424

425

426

427

428

429

430

431

432

433

434

435

436

437

438

439

440

441

442

443

444

445

446

447

448

449

450

451

452

453

454

455

456

457

458

459

460

461

462

463

464

465

466

467

468

469

470

471

472

473

474

475

476

477

478

479

480

481

482

483

484

485

486

487

488

489

490

491

492

493

494

495

496

497

498

499

500

501

502

503

504

505

506

507

508

509

510

511

512

513

514

515

516

517

518

519

520

521

522

523

524

525

526

527

528

529

530

531

532

533

534

535

536

537

538

539

540

541

542

543

544

545

546

547

548

549

550

551

552

553

554

555

556

557

558

559

560

561

562

563

564

565

566

567

568

569

570

571

572

573

574

575

576

577

578

579

580

581

582

583

584

585

586

587

588

589

590

591

592

593

594

595

596

597

598

599

600

601

602

603

604

605

606

607

608

609

610

611

612

613

614

615

616

617

618

619

620

621

622

623

624

625

626

627

628

629

630

631

632

633

634

635

636

637

638

639

640

641

642

643

644

645

646

647

648

649

650

651

652

653

654

655

656

657

658

659

660

661

662

663

664

665

666

667

668

669

670

671

672

673

674

675

676

677

678

679

680

681

682

683

684

685

686

687

688

689

690

691

692

693

694

695

696

697

698

699

700

701

702

703

704

705

706

707

708

709

710

711

712

713

714

715

716

717

718

719

720

721

722

723

724

725

726

727

728

729

730

731

732

733

734

735

736

737

738

739

740

741

742

743

744

745

746

747

748

749

750

751

752

753

754

755

756

757

758

759

760

761

762

763

764

765

766

767

768

769

770

771

772

773

774

775

776

777

778

779

780

781

782

783

784

785

786

787

788

789

790

791

792

793

794

795

796

797

798

799

800

801

802

803

804

805

806

807

808

809

810

811

812

813

814

815

816

817

818

819

820

821

822

823

824

825

826

827

828

829

830

831

832

833

834

835

836

837

838

839

840

841

842

843

844

845

846

847

848

849

850

851

852

853

854

855

856

857

858

859

860

861

862

863

864

865

866

867

868

869

870

871

872

873

874

875

876

877

878

879

880

881

882

883

884

885

886

887

888

889

890

891

892

893

894

895

896

897

898

899

900

901

902

903

904

905

906

907

908

909

910

911

912

913

914

915

916

917

918

919

920

921

922

923

924

925

926

927

928

929

930

931

932

933

934

935

936

937

938

939

940

941

942

943

944

945

946

947

948

949

950

951

952

953

954

955

956

957

958

959

960

961

962

963

964

965

966

967

968

969

970

971

972

973

974

975

976

977

978

979

980

981

982

983

984

985

986

987

988

989

990

991

992

993

994

995

996

997

998

999

1000

1001

1002

1003

1004

1005

1006

1007

1008

1009

1010

1011

1012

1013

1014

1015

1016

1017

1018

1019

1020

1021

1022

1023

1024

1025

1026

1027

1028

1029

1030

1031

1032

1033

1034

1035

1036

1037

1038

1039

1040

1041

1042

1043

1044

1045

1046

1047

1048

1049

1050

1051

1052

1053

1054

1055

1056

1057

1058

1059

1060

1061

1062

1063

1064

1065

1066

1067

1068

1069

1070

1071

1072

1073

1074

1075

1076

1077

1078

1079

1080

1081

1082

1083

1084

1085

1086

1087

1088

1089

1090

1091

1092

1093

1094

1095

1096

1097

1098

1099

1100

1101

1102

1103

1104

1105

1106

1107

1108

1109

1110

1111

1112

1113

1114

1115

1116

1117

1118

1119

1120

1121

1122

1123

1124

1125

1126

1127

1128

1129

1130

1131

1132

1133

1134

1135

1136

1137

1138

1139

1140

1141

1142

1143

1144

1145

1146

1147

1148

1149

1150

1151

1152

1153

1154

1155

1156

1157

1158

1159

1160

1161

1162

1163

1164

1165

1166

1167

1168

1169

1170

1171

1172

1173

1174

1175

1176

1177

1178

1179

1180

1181

1182

1183

1184

1185

1186

1187

1188

1189

1190

1191

1192

1193

1194

1195

1196

1197

1198

1199

1200

1201

1202

1203

1204

1205

1206

1207

1208

1209

1210

1211

1212

1213

1214

1215

1216

1217

1218

1219

1220

1221

1222

1223

1224

1225

1226

1227

1228

1229

1230

1231

1232

1233

1234

1235

1236

1237

1238

1239

1240

1241

1242

1243

1244

1245

1246

1247

1248

1249

1250

1251

1252

1253

1254

1255

1256

1257

1258

1259

1260

1261

1262

1263

1264

1265

1266

1267

1268

1269

1270

1271

1272

1273

1274

1275

1276

1277

1278

1279

1280

1281

1282

1283

1284

1285

1286

1287

1288

1289

1290

1291

1292

1293

1294

1295

1296

1297

1298

1299

1300

1301

1302

1303

1304

1305

1306

1307

1308

1309

1310

1311

1312

1313

1314

1315

1316

1317

1318

1319

1320

1321

1322

1323

1324

1325

1326

1327

1328

1329

1330

1331

1332

1333

1334

1335

1336

1337

1338

1339

1340

1341

1342

1343

1344

1345

1346

1347

1348

1349

1350

1351

1352

1353

1354

1355

1356

1357

1358

1359

1360

1361

1362

1363

1364

1365

1366

1367

1368

1369

1370

1371

1372

1373

1374

1375

13

Formuláre



- V súčasnosti sa objavuje v Internete čoraz viac stránok, ktoré s návštevníkom komunikujú prostredníctvom prvkov formulára.
- Formulárové prvky sprostredkujú výmenu informácií medzi nami a webovským serverom,
- Tento ich spracováva a vyhodnocuje,
- prípadne slúžia iba na kontrolu vstupných údajov formulára.
- Každý formulár je treba pomenovať



- SYNTAX ZOSKUPENIA FORMULÁRA:
-
- `<form name="menoFormulara">`
 - `<fieldset>`
 - `<legend> Meno legendy</legend>`
 - Vstupné Pole1
 - Vstupné Pole2
 - .
 - .Potvrzovací prvok
 - `</fieldset>`
- `</form>`

FIELDSET vytvorí rámik okolo prvkov formulára

Výpis adresára-22.marec.2018,19:34

III.ROČNÍK

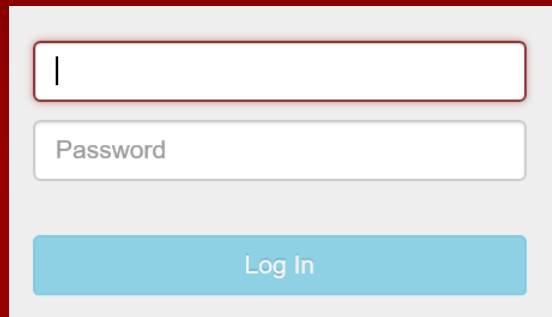
elektronické publikovanie

| | |
|-------------------------------------|--|
| obvod a obsah kruhu | kruh.txt |
| Spotreba automobilu | spotreba.txt |
| Kakulačka | kalkulacka.txt |
| jednoduché vetvenie | prikladif.txt |
| Dvojcestné vetvenie | prikladifelse.txt |
| Trojcestné vetvenie | prikladelseif.txt |
| Prepínač | switch.txt |
| interaktívny prepínač | tyzden.txt |
| index telesnej hmotnosti | bmi.txt |
| skúška z násobilky prompt | skuskaNasobilky.txt |
| skúška z násobilky getElement | nasobilkaInner.txt |
| Cyklus for z rozsahu | cyklusfor2.txt |
| Cyklus while-faktorial | faktorialJS.txt |
| Cyklus do while obrázky | pocitac.txt |
| Definícia farieb a prvkov formulára | formular.txt |
| Systémový čas v stránke | cas.txt |
| Formulár input text | inputTextKomplet.txt |
| Formulár input radio | inputradioKomplet.txt |
| Formular checkbox | checkboxKompletPolehtml.txt |
| Formulár posuvník kruh bez grafiky | kruhRangeBezgrafiky.txt |
| Formulár kruh s grafikou | kruhObsahDrangeSgrafikou.txt |
| Formular select option | option.txt |
| Formulár osobné údaje | osobnyFormular.txt |

Prvky formulára - odkaz na w3school

- Vstup typu text-definuje jednoriadkové pole pre zadávanie textu

<input type = "text">

A screenshot of a login form. It features a white text input field at the top, a white password input field with a grey border below it, and a blue 'Log In' button at the bottom. The form is set against a light grey background.

- **Resetovacie tlačidlo**, ktoré obnoví všetky hodnoty formulára na predvolené hodnoty

<input type = "reset">

- Vstup typu tlačidlo

<input type = "button">

Pr.

<input type="button" onclick="alert('Hello World!)" value="Stlač ma!">

```
inputText.html x
1 <!DOCTYPE html>
2 <html lang='sk'>
3   <head>
4     <title>vstupne pole typu text</title>
5     <meta charset='utf-8'>
6   </head>
7   <body>
8     <form name="vstup1">
9       <fieldset style='background-color:lightblue;font-size: 20px;width:400px;'>
10        <legend>Vstupný formulár</legend>
11        Meno:<br>
12        <input type="text" name="firstname"><br>
13        Priezvisko:<br>
14        <input type="text" name="lastname"><br><br>
15        <input type = "reset" value = "Vynuluj">
16        <input type = "button" value="Odošli" onclick="funkcia ktorá vyhodnotí udaje formulára">
17        <!--funkcia musí byť súčasťou scriptu-->
18
19      </fieldset>
20    </form>
21  </body>
22 </html>
```



```
File Edit Selection Find View Help Settings Tools Project Preferences Help
inputTextKomplet.html x
1 <!DOCTYPE html>
2 <html lang='sk'>
3   <head>
4     <title>vstupne pole typu text</title>
5     <meta charset='utf-8'>
6   </head>
7   <body>
8     <form name="vstup1">
9       <fieldset style='background-color:lightblue;font-size: 20px;width:400px;'>
10        <legend>Vstupný formulár</legend>
11        Meno:<br>
12         <input type="text" name="firstname"><br>
13         Priezvisko:<br>
14         <input type="text" name="lastname"><br><br>
15         <input type = "reset" value = "Vynuluj">
16         <input type = "button" value="Odošli" onclick="citajFormular()">
17       </fieldset>
18     </form>
19     <script>
20     function citajFormular()
21     {
22       var meno,priezvisko;
23       meno = document.vstup1.firstname.value;
24       priezvisko = document.vstup1.lastname.value;
25       document.getElementById("demo1").innerHTML ="Tvoje meno je:"+ meno;
26       document.getElementById("demo2").innerHTML ="Tvoje priezvisko je:"+ priezvisko;
27     }
28   </script>
29   <p style='color:blue;font-size:20px' id="demo1"></p>
30   <p style='color:red;font-size:20px' id="demo2"></p>
31 </body>
32 </html>
```

Vstupný formulár

Meno:

Pavel

Priezvisko:

Drgo

Vynuluj

Odošli

Tvoje meno je:Pavel

Tvoje priezvisko je:Drgo

© Ing.Drgo Pavel,14.február 2018,streda,18:28,slovensko:rusko=3:2



[ONLINE](#)

inputTextKomplet.html

Prvky formulára - odkaz na w3school

- Vstup typu radio-prepínač

<input type = "radio">

- Rádiové tlačidlá umožňujú používateľovi vybrať len jeden z obmedzeného počtu možností:

RadioButton1

RadioButton2

RadioButton3

```
inputradioKomplet.html x
1 <!DOCTYPE html>
2 <html lang='sk'>
3   <head>
4     <title>Vstupne pole typu radio</title>
5     <meta charset='utf-8'>
6   </head>
7   <body>
8     <form name="vstup2">
9       <fieldset style='background-color:lightgreen;font-size: 20px;width:150px;'>
10        <legend>Vyber rod</legend>
11        <input type="radio" name="rod" value="Mužský" checked >Muž <br>
12        <input type="radio" name="rod" value="Ženský"> Žena<br>
13        <input type="radio" name="rod" value="Detský"> Dieťa<br><br>
14        <input type = "button" value="Odošli" onclick = "citajFormular()">
15      </fieldset>
16    </form>
```

Vyber rod

- Muž
- Žena
- Dieťa

Odošli !!!

```
inputradioKomplet.html x
1 <!DOCTYPE html>
2 <html lang='sk'>
3   <head>
4     <title>Vstupne pole typu radio</title>
5     <meta charset='utf-8'>
6   </head>
7   <body>
8     <form name="vstup2">
9       <fieldset style='background-color:lightgreen;font-size: 20px;width:150px;'>
10        <legend>Vyber rod</legend>
11        <input type="radio" name="rod" value="Mužský" checked >Muž <br>
12        <input type="radio" name="rod" value="Ženský"> Žena<br>
13        <input type="radio" name="rod" value="Detský"> Dieťa<br><br>
14        <input type = "button" value="Odošli" onclick = "citajFormular()">
15      </fieldset>
16    </form>
17    <script>
18    function citajFormular()
19    {
20      var genus ;
21      genus = document.vstup2.rod.value;
22      document.getElementById("demo1").innerHTML = "Vybral si si rod:";
23      document.getElementById("demo2").innerHTML = genus;
24    }
25  </script>
26  <br>
27  <span id="demo1"></span>
28  <span style = 'color:red;' id="demo2"></span><br><br>
29  <p>&copy; Ing.Drigo Pavel,14.február 2018,streda,18:28,slovensko:rusko=3:2</p>
30  </body>
31  </html>
32
33
```

Vyber rod

- Muž
- Žena
- Dieťa

Odošli

Vybral si si rod: **Detský**

© Ing.Drgo Pavel,14.február 2018,streда,18:28,slovensko:rusko=3:2



ONLINE

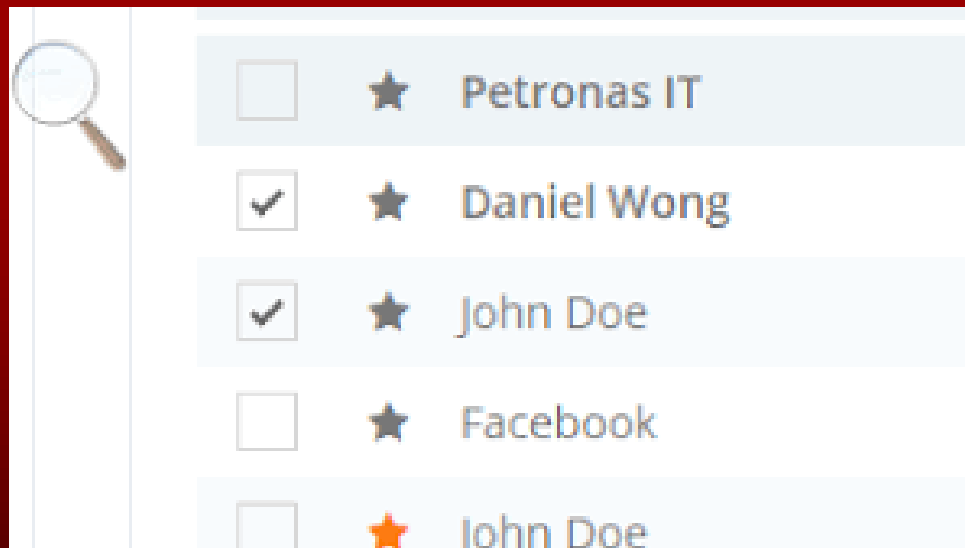
inputradioKomplet.html

Prvky formulára - odkaz na w3school

Zaškrtávacie políčko

```
<input type = "checkbox">
```

Začiarkavacie políčka umožňujú používateľovi vybrať „ZERO“ alebo VIAC volieb z obmedzeného počtu možností.



```
1 |<!DOCTYPE html>
2 |<html lang='sk'>
3 |   <head>
4 |     <title>Vstupne pole typu zaškrťavacieho políčka</title>
5 |     <meta charset='utf-8'>
6 |     <link href='images/logo.png' rel='shortcut icon' type='image/png'>
7 |   </head>
8 |   <body>
9 |     <form name="vstup4">
10 |       <fieldset style='background-color:violet;font-size: 20px;width:350px;'>
11 |         <legend>Zaškrtni vhodné voľby kurzov</legend>
12 |         <input type="checkbox" name="volba" value="HTML">HTML<br>
13 |         <input type="checkbox" name="volba" value="CSS">CSS<br>
14 |         <input type="checkbox" name="volba" value="JAVASCRIPT">Javascript<br>
15 |         <input type="checkbox" name="volba" value="PHP">PHP<br><br>
16 |         <input type = "button" value="Odošli" onclick = "citajFormular()">
17 |       </fieldset>
18 |     </form>
```

Zaškrtni vhodné voľby kurzov

- HTML
- CSS
- Javascript
- PHP

```
checkboxKompletPolehtml.html x
1 <!DOCTYPE html>
2 <html lang='sk'>
3   <head>
4     <title>Vstupne pole typu zaškrťavacieho políčka</title>
5     <meta charset='utf-8'>
6     <link href='images/logo.png' rel='shortcut icon' type='image/png'>
7   </head>
8   <body>
9     <form name="vstup4">
10      <fieldset style='background-color:violet;font-size: 20px;width:350px;'>
11        <legend>Zaškrtni vhodné voľby kurzov</legend>
12        <input type="checkbox" name="volba" value="HTML">HTML<br>
13        <input type="checkbox" name="volba" value="CSS">CSS<br>
14        <input type="checkbox" name="volba" value="JAVASCRIPT">Javascript<br>
15        <input type="checkbox" name="volba" value="PHP">PHP<br><br>
16        <input type = "button" value="Odošli" onclick = "citajFormular()">
17      </fieldset>
18    </form>
19    <script>
20      function citajFormular()
21      {
22        var volba = document.forms[0];/*Na vyhodnotenie viacerých volieb som použil "pole"*/
23        var txt = "";
24        var i;/*Počítadlo opakovaní*/
25        for (i = 0; i < volba.length; i++)
26        {
27          if (volba[i].checked) {
28            txt = txt + volba[i].value + " ";
29          }
30        }
31        document.getElementById("demo1").innerHTML = "Zvolil si si tieto možnosti:";
32        document.getElementById("demo2").innerHTML = txt;
33      }
34    </script>
35    <br><br>
36    <span id="demo1"></span>
37    <span style = 'color:red;' id="demo2"></span><br><br>
38    <p>&copy; Ing.Drgo Pavel,14.február 2018,streda,18:28,slovensko:rusko=3:2</p>
39  </body>
40 </html>
41
```

Zaškrtni vhodné voľby kurzov

- HTML
- CSS
- Javascript
- PHP

Odošli

Zvolil si si tieto možnosti: **HTML JAVASCRIPT**

© Ing.Drgo Pavel,14.február 2018,streda,18:28,slovensko:rusko=3:2



ONLINE

checkboxKompletPolehtml.html

Prvky formulára - odkaz na w3school

Vstupné pole typu rozsah(range)

<input type="range">

- definuje ovládací prvok pre zadanie čísla, ktorého presná hodnota nie je dôležitá (poloha posuvníka)
- Predvolený rozsah je 0 až 100.
- Môžeme však nastaviť obmedzenia,
- čísla sa prijímajú s atribútmi min, max a step(any-akýkoľvek)

```
1 | <input type="range" min="0" max="3.14" step="any">
```



```
1 <!DOCTYPE html>
2 <html>
3 <head>
4   <meta charset="UTF-8">
5   <title>Obsah kruhu - zadanie cez posuvník-range</title>
6 </head>
7 <body style="background-color:lightgreen;">
8 <h2> Obsah kruhu</h2>
9 <form style='width:60%' name="f">
10   <fieldset>
11     <legend>Zadaj polomer kruhu v cm:</legend>
12     <input type="range" name="polomer" min="0" max="254" step="10"><br><br>
13     <input type="button" value="Vypočítaj obsah" onclick="vypocet()"><br><br>
14   </fieldset>
15 </form>
```

Obsah kruhu

Zadaj polomer kruhu v cm:

Pre polomer kruhu:20cm

Je obsah kruhu:1256.64cm²

```
1 <!DOCTYPE html>
2 <html>
3 <head>
4   <meta charset="UTF-8">
5   <title>Obsah kruhu - zadanie cez posuvník-range</title>
6 </head>
7 <body style="background-color:lightgreen;">
8 <h2> Obsah kruhu</h2>
9 <form style='width:60%' name="f">
10   <fieldset>
11     <legend>Zadaj polomer kruhu v cm:</legend>
12     <input type="range" name="polomer" min="0" max="254" step="10"><br><br>
13     <input type="button" value="Vypočítaj obsah" onclick="vypocet()"><br><br>
14   </fieldset>
15 </form>
16 <script>
17   function vypocet()
18     { var r,S;
19     r = parseFloat(document.f.polomer.value);
20     /*Funkcia parseFloat zmení obsah v poli R na číslo*/
21     S = Math.round(100*Math.PI*r*r)/100;
22     /*Math.round (x) vracia hodnotu x zaokrúhlenú na svoje najbližšie celé číslo:*/
23     /*Math.PI; returns 3.141592653589793*/
24     document.getElementById("demo1").innerHTML = "Pre polomer kruhu:" + r + "cm";
25     document.getElementById("demo2").innerHTML = "Je obsah kruhu:" + S + "cm<sup>2</sup>";
26   }
27 </script>
28 <p id="demo1"></p>
29 <p id="demo2"></p><br><br>
30 <p style='color:blue;font-style: italic;'>&copy;Ing.Drgo Pavel,28.február 2018,streda 13:51</p>
31 </body>
32 </html>
```

Obsah kruhu

Zadaj polomer kruhu v cm:

Vypočítaj obsah

Pre polomer kruhu: 130cm

Je obsah kruhu: 53092.92cm^2



[ONLINE](#)

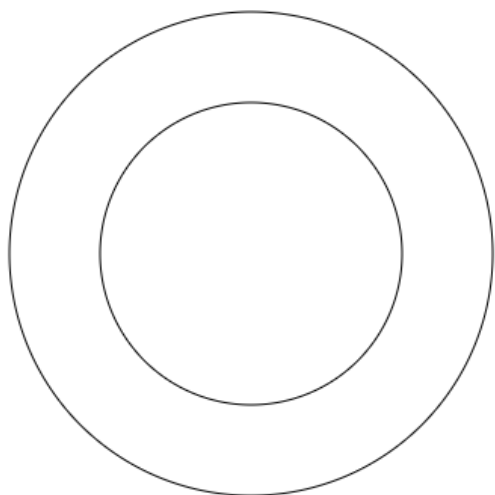
kruhRangeBezgrafiky.html

```
kruhObsahIOrangeSgrafikouVyborne.html x
1 <!DOCTYPE html>
2 <html>
3 <head>
4   <meta charset="UTF-8">
5   <title>Kruh - zadanie cez posuvnik-range s grafikou</title>
6 </head>
7 <body>
8   <form name="f">
9     <fieldset style='background-color: lightyellow;'>
10      <legend>Zadaj polomer kruhu v pixeloch:</legend>
11      <input type="range" name="polomer" min="0" max="200" step="10"><br><br>
12      <input type="button" value="Zobraz kruh!!!" onclick="vypocet()">
13      <input type="button" value="Zmaz plátno!!!" onclick="zmaz()">
14    </fieldset>
15  </form><br><br>
16  <script>
17    function vypocet(){
18      var c = document.getElementById("myCanvas");
19      var polomer = document.f.polomer.value;
20      var ctx = c.getContext("2d");
21      ctx.beginPath();
22      ctx.arc(350, 200, polomer, 0, 2 * Math.PI);
23      ctx.stroke();
24    }
25    function zmaz(){
26      var canvas = document.getElementById("myCanvas");
27      var ctx = canvas.getContext("2d");
28      ctx.fillStyle = "white";
29      ctx.fillRect(0,0,700,400);
30    }
31  </script>
32  <canvas id="myCanvas" width="700" height="400" border="1px solid black"><br>
33  <p>&copy;Ing.Drgo Pavel,8.marec 2018,štvrtok,17:32,Vasil Špirko prehovoril</p>
34 </body>
35 </html>
```

Zadaj polomer kruhu v pixeloch:

Zobraz kruh!!!

Zmaž plátno!!!



[ONLINE](#)



kruhObsahIDrangeSgrafikou.html

Prvky formulára - odkaz na w3school

- Vstup typu číslo

```
<input type="number">
```

Možné varianty:

- ```
<input type="number" name="quantity" min="1" max="5">
```
- Predchádzajúci príklad zobrazuje číselné vstupné pole, do ktorého môžete zadať hodnotu od 1 do 5
- ```
<input type="number" name="points" min="0" max="100" step="10" value="30">
```

Predchádzajúci riadok zobrazí číselné vstupné pole, v ktorom môžete zadať hodnotu od 0 do 100 v krokoch po 10.

Predvolená hodnota je 30:

Hodnota:

Prvky formulára

Select a option – rolovacia ponuka

```
<select id="mySelect" size=4>  
  <option value="hodnota1" selected>text1</option>  
  <option value="hodnota2">text2</option>  
  <option value="hodnota3">text3</option>  
  <option value="hodnota4">text4</option>  
</select>
```



```
option.html x
2 <html>
3   <head>
4     <title>Zobrazenie menu pomocou option</title>
5     <meta charset='utf-8'>
6     <link href='images/logo.png' rel='shortcut icon' type='image/png'>
7   </head>
8   <body>
9     <form>
10      <fieldset style='background-color:lightblue;font-size: 20px;width:400px;'>
11        <legend>Ponuka školení</legend>
12        <select id="mySelect">
13          <option value="HTML"selected>HTML</option>
14          <option value="CSS">CSS</option>
15          <option value="JAVASCRIPT">JAVASCRIPT</option>
16          <option value="PHP">PHP</option>
17        </select><br><br><br><br>
18        <input type="button" onClick="myFunction()" value="Potvrď výber">
19      </fieldset>
20    </form><br><br>
21    <script>
22      function myFunction() {
23        var x = document.getElementById("mySelect").value;
24
25        document.getElementById("demo1").innerHTML = "Vybral si si voľbu:" ;
26        document.getElementById("demo2").innerHTML = x;
27
28      }
29    </script>
30    <span id="demo1"></span>
31    <span style = "color:blue" id = "demo2"></span>
32  </body>
33 </html>
```

Ponuka školení

CSS ▼
HTML
CSS
JAVASCRIPT
PHP

Potvrd' výber

Vybral si si voľbu: CSS



ONLINE

option.html

```
osobnyFormular.html x
1  <!DOCTYPE html>
2  <html>
3    <head>
4    <meta charset="UTF-8">
5    <title>Kontaktný formulár</title>
6    <link href='images/logo.png' rel='shortcut icon' type='image/png'>
7    </head>
8    <body style ="background-color: lightgreen;">
9      <form name=formular1 style='width:500px'>
10     <fieldset>
11       <legend> Osobné informácie</legend>
12       Meno:<br><br>
13       <input name="poleMeno" type="text" value="" size="20" ><br><br>
14       Priezvisko:<br><br>
15       <input name="polePriezvisko" type="text" value="" size="20" /><br><br>
16       E-mail:<br><br>
17       <input name="poleEmail" type="text" value="" size="20" /><br><br>
18       Pohlavie Muž:<br><br>
19       <input name="pohlavie" type="checkbox" value=""><br><br>
20       <input type="button" value="Odošli údaje formulára" onclick="vyhodnot()">
21     </fieldset>
22   </form>
23   <script>
```

Stránka pokračuje na ďalšom slide.....

```
osobnyFormular.html x
22     </form>
23     <script>
24     function vyhodnot()
25     {
26         var meno,priezvisko,mail,pohlavie;
27         meno = document.formular1.poleMeno.value;
28         priezvisko = document.formular1.polePriezvisko.value;
29         mail = document.formular1.poleEmail.value;
30         pohlavie1 = document.formular1.pohlavie.value;
31         if (document.formular1.pohlavie.checked == true)
32             pohlavie1 = "Muž";
33         else pohlavie1="Žena";
34         document.getElementById("demo0").innerHTML = " "+"<br>" ;
35         document.getElementById("demo1").innerHTML = "Tvoje meno je:" ;
36         document.getElementById("demo2").innerHTML = meno+"<br>"+"<br>";
37         document.getElementById("demo3").innerHTML = "Tvoje priezvisko je:" ;
38         document.getElementById("demo4").innerHTML = priezvisko+"<br>"+"<br>"
39         document.getElementById("demo5").innerHTML = "Tvoje email je:" ;
40         document.getElementById("demo6").innerHTML = mail+"<br>"+"<br>"
41         document.getElementById("demo7").innerHTML = "Pohlavie:" ;
42         document.getElementById("demo8").innerHTML = pohlavie1;
43     }
44     </script>
45     <span id="demo0"></span><!--Aby som posunul nižšie prvý výpis od formulára-->
46     <span style="color:blue;font-weight: bold ;" id="demo1"></span>
47     <span id="demo2"></span>
48     <span style="color:blue;font-weight: bold ;" id="demo3"></span>
49     <span id="demo4"></span>
50     <span style="color:blue;font-weight: bold ;" id="demo5"></span>
51     <span id="demo6"></span>
52     <span style="color:blue;font-weight: bold ;" id="demo7"></span>
53     <span id="demo8"></span>
54 </body>
55 </html>
```

Osobné informácie

Meno:

Pavel

Priezvisko:

Drgo

E-mail:

drgo2@post.sk

Pohlavie Muž:



Odošli údaje formulára

Tvoje meno je: Pavel

Tvoje priezvisko je: Drgo

Tvoje email je: drgo2@post.sk

Pohlavie: Muž



osobnyFormular.html

ONLINE