

Do projektu sa zapojili sa 3 skupiny z 3.A triedy:

E 1 – Dopravné prostriedky

Triedny učiteľ: Mgr.Dobiášová Miroslava

SKUPINA č.1:

1. Zimányi Richard
2. Buno Marko
3. Červeňanová Soňa
4. Duchovná Mia
5. Kúkelová Júlia

SKUPINA č.2:

1. Novosad Samo
2. Sobek Tomáš
3. Kopecký Michal
4. Gago Miroslav
5. Nosálová Nela

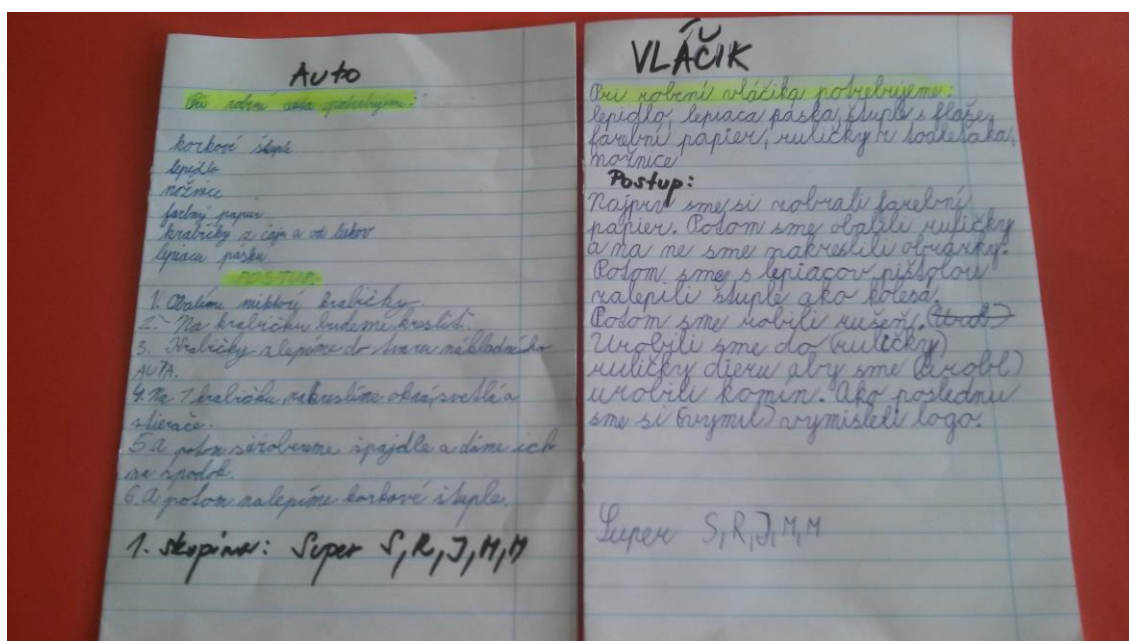
SKUPINA č.3:

1. Janitor Oskar
2. Jakubíková Lucia
3. Knap Róbert
4. Dodoková Rebeka
5. Augustínová Nikola

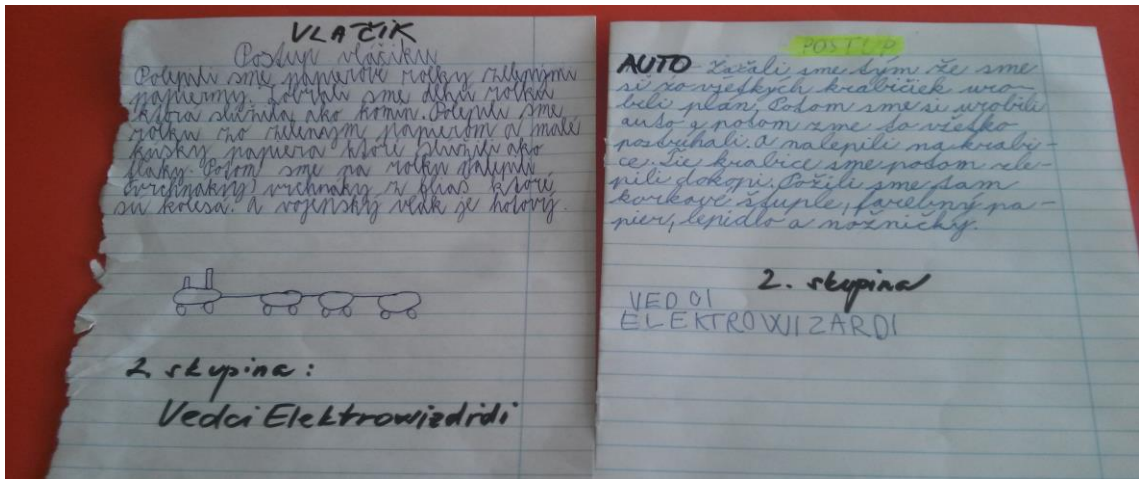
Vláčik a nákladné k auto:

Postup:


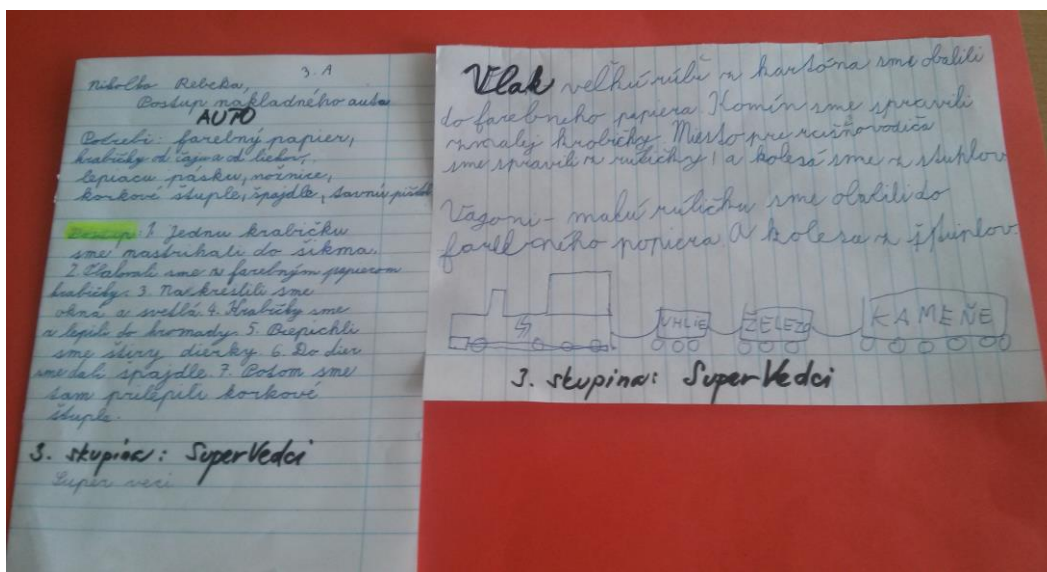
SKUPINA č.1: SUPER J S M R M popísali postup na zhotovenie vláčika aj autíčka.



SKUPINA č.2: VEDCI SUPERWIZARDI popísali postup na zhotovenie vláčika aj autička.



SKUPINA č.3: SUPERVEDCI popísali postup na zhotovenie vláčika aj autička.



Fotodokumentácia hotových výrobkov:

Vláčiky:





Autičká:





1.skupina

2.skupina

3.skupina





Pomôcky mali všetky skupiny rovnaké:

- Rolky z toaletného papiera - vláčik
- Farebný papier
- Lepidlo, nožnice
- Fixky
- Krabičky z kartónu rôznej veľkosti – na výrobu autíčka
- Vrchnáky z PET fliaš – vláčik
- Korkové zátky – autíčko
- Špagdle, špagát na spojenie vagónov,
- Taviaca pištoľ – manipuloval učiteľ z bezpečnostného hľadiska
- Elektrické váhy

Pokusy:

Autíčko sme odvážili prázdne a napokon naplnené nákladom – lepidlom. Možno by uviezlo aj iný náklad – neskúšali sme.

Žiaci mali veľkú radosť pri výrobe a aj pri skúške autíčiek.

