

STOSZESNASTKA

WESOŁA GAZETKA

Numer 20 (12/2017)



Idą Świąta!

W tym numerze:

- wywiad z Rzecznikiem Praw Ucznia
- Czy warto być harcerzem?
- świąteczne przygotowania

Rozmowy z ciekawymi ludźmi

Rozmowa z Panią Ewą Matecką – Rzecznikiem Praw Ucznia

A.J.:Kim jest Rzecznik Praw Ucznia?

Jest to osoba odpowiedzialna na terenie szkoły za pomoc uczniom i opiekę. Wypowiada się w imieniu wszystkich uczniów.

A.J.:Na czym polega rola rzecznika?

Rola rzecznika jest bardzo odpowiedzialna. Rzecznik pomaga innym, zajmuje się sprawami związanymi z przestrzeganiem praw ucznia w szkole. Można się do niego zwracać ze skargami, zażaleniami i problemami. Pomaga rozwiązywać konflikty między uczniami i między uczniami a nauczycielami.

A.J.:Czy to wielki obowiązek?

Tak, ale i przyjemność.

A.J.:Czy często zdarzają się zgłoszenia?

Nie jest ich dużo, ale każde jest traktowane wyjątkowo i z dużym zrozumieniem.

A.J.:Dziękuję za rozmowę.

Wywiad przeprowadziła Alexandra Jakubiak z kl. VI b

ZADANIA RZECZNIKA PRAW UCZNIĄ

- Upowszechnianie znajomości praw ucznia w szkole.
- Dbanie o przestrzeganie praw ucznia.
- Proponowanie nowych zapisów dotyczących praw ucznia w szkolnym statucie.
- Rozwiązywanie konfliktów między uczniami i między uczniami a nauczycielami.
- Reprezentowanie ucznia w przypadku złamania jego praw.



Rozmowy z ciekawymi ludźmi

Czy warto być harcerzem?

Aby zdobyć więcej informacji na temat zbiórek, przeprowadziłam wywiad z drużynową 217 ŁWDH.

Zuzia: Od ilu lat jesteś harcerką?

Karolina: W harcerstwie jestem od pierwszej klasy gimnazjum. Przyrzeczenia złożyłam w lutym 2014 roku.

Zuzia: Czy rola drużynowej jest ciężka?

Karolina: Są łatwiejsze i trudniejsze momenty. Czasem jest ciężko, bo trzeba coś poświęcić. Myślę, że wiele osób, które znają mnie prywatnie, widzą ile potrafi przysporzyć mi to problemów. Ale w ogólnym rozliczeniu bycie drużynowym nie jest złe.

Zuzia: Czy lubisz nasze zbiórki?

Karolina: Jasne, że lubię!

Zuzia: Kiedy, gdzie i o której godzinie odbywają się zbiórki?

Karolina: U nas w szkole w godzinach 16.00-17.30.

Zuzia: A teraz najważniejsze pytanie: Czy warto być harcerzem? Jeżeli tak, to dlaczego?

Karolina: Uważam, że warto. Jest wiele przeszkód i czasem trudno być harcerzem, żyć zgodnie z wartościami harcerskimi. Ale to właśnie w harcerstwie poznałam najbardziej wartościowych ludzi i zdobyłam najciekawsze wspomnienia. Harcerstwo to jedna wielka przygoda. Nie potrafię dziś wyobrazić sobie innego życia.

Dziękujemy Karolinie Małolepszy -naszej drużynowej - i zapraszamy na zbiórkę.

Plan typowej zbiórki wachty:

1. Krąg-przywitanie wszystkich członków na zbiórce.
2. Omówienie tematu zbiórki.
3. Przejście do zajęć.
4. Wykonanie zajęć, gry, zabawy.
5. Zakończenie gier.
6. Krąg końcowy, czyli pożegnanie.

Jeżeli chcesz do nas dołączyć, wystarczy, że przyjdiesz na zbiórkę, następnie twój rodzic (opiekun) wypisze krótki formularz i już należysz do naszej drużyny! Miesięcznie zbiórki kosztują 5 zł. Warto być harcerzem, choć nie każdy jest gotowy podjąć się tego trudu.

Zuzanna Górka kl. VI b

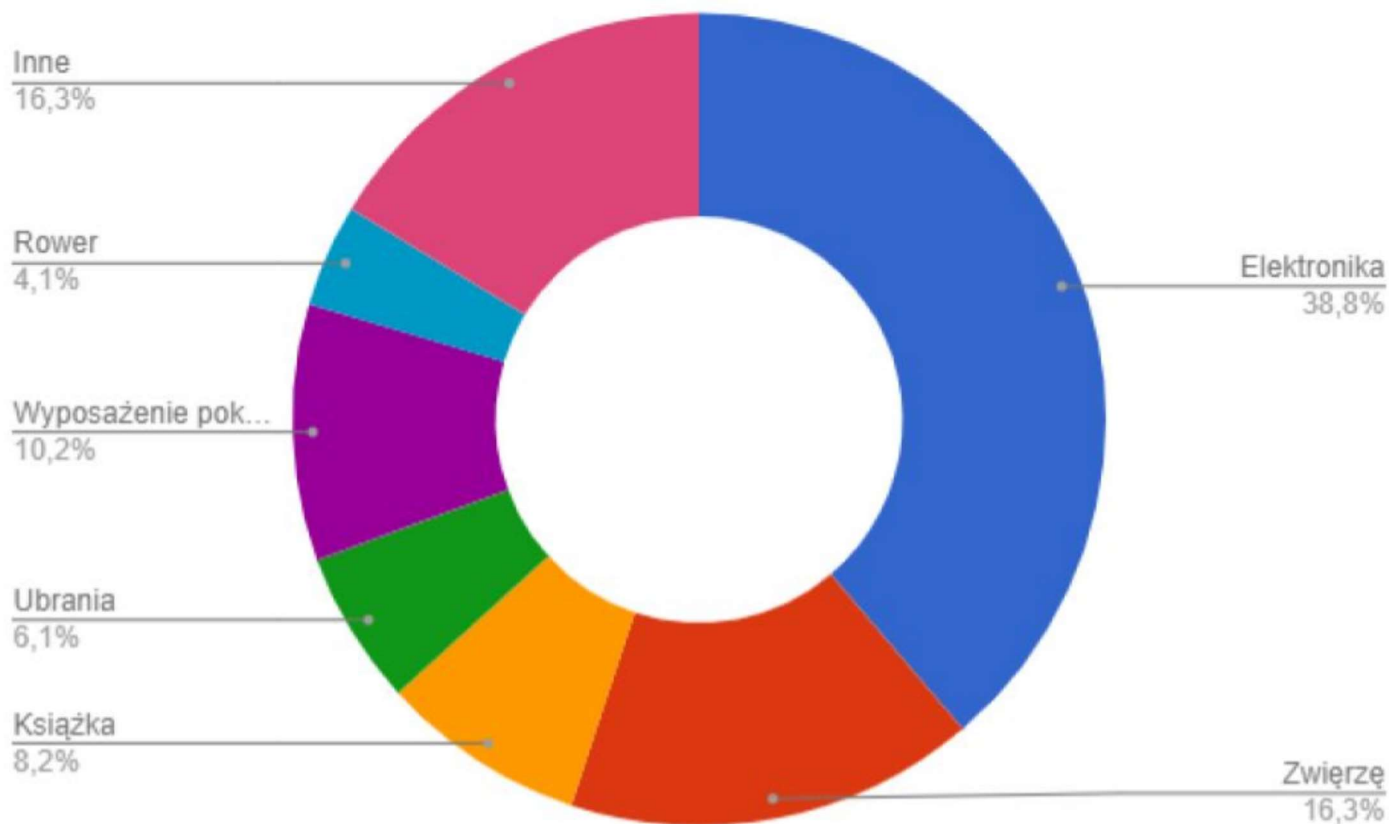


5 powodów, dla których warto być harcerzem:

1. To prawie nic nie kosztuje.
2. Uczestnictwo jest dobrowolne.
3. Zapewnia dobrą zabawę.
4. Można pokazać siebie z innej strony.
5. Jest ciekawie.


KONTAKT Z CZYTELNIKIEM

Co chcielibyśmy/ chcielibyśmy dostać w prezencie na Gwiazdkę?



Sonda została przeprowadzona wśród 50 uczniów klas IV – VII naszej szkoły. Wśród innych odpowiedzi były dość nietypowe np. porsche. Życzymy wielu udanych prezentów!

Alexandra Jakubiak z kl. VI b



Nasze recenzje



Przedstawienie pt. „Matek Rozstawacz”

Niedawno byliśmy z klasą w teatrze Arlekin na przedstawieniu pt. „Matek Rozstawacz”. Spektakl opowiada o życiu pewnej rodziny, która chciała być idealna, choć jej to nie wychodziło. Rodzice byli zapracowani, skupieni na zarabianiu pieniędzy i nie mieli czasu dla syna. Chłopiec – siedmioletni Mateusz - szukał przyjaciela. Został nim karaluch.

Najbardziej nam się podobała scena, w której Matek zakochał się w dziewczynce, która, jak później się okazało, miała ADHD. Niektóre sceny według nas były niepotrzebne np. ta z wampirami, które miały wymieniane kły albo z szalonym malarzem. Niektóre sceny były niezrozumiałe dla młodszej widowni. Sądzymy, iż spektakl był trudny do wykonania dla aktorów.

Mimo że przedstawienie nie do końca nam się nie podobało, zachęcamy do jego obejrzenia i wyrobienia własnej opinii.

Anna Kotarba i Julia Sadowska klasa IV b

Wieści z Samorządu

Grudzień:

- Zbiórka żywności dla zwierząt ze schroniska
- Przeprowadzenie mikołajek
- Konkurs na najładniejszy świąteczny wystrój klasy

przewodnicząca SU

Ciekawostki miesiąca:

- W Polsce żyje 10 gatunków dzięciołów.
- Najstarszym drzewem w Polsce jest cis pospolity w Henrykowie Lubańskim, ma ok.1250 lat.
- Jemioła, kojarzona ze świętami, jest częściowo pasożytem, co oznacza, że żyje kosztem innych.
- Kolędę “Cicha noc” przetłumaczono na ponad 300 języków i dialektów.

Zrób to sam

Sękacz Bożonarodzeniowy we Francji

Składniki :

- 4 jajka
- 140 g cukru pudru
- 100 g mąki
- 11 g proszku do pieczenia
- 250 g czekolady
- 200 g masła
- Szczypta soli

Przygotowanie :

- Etap 1 – Oddzielić białka od żółtek jaj.
- Etap 2 – Ubić żółtka jaj z cukrem i 3 łyżkami stołowymi ciepłej wody, dodać szczyptę soli.
- Etap 3 – Dodać stopniowo mąkę i proszek do pieczenia.
- Etap 4 – Ubić białko jaj, następnie delikatnie je dodać do poprzedniej mieszanki.
- Etap 5 – Rozgrzać piekarnik do 180°C.
- Etap 6 – Rozłożyć ciasto na formę (blachę) pokrytą papierem do pieczenia.
- Etap 7 – Włożyć do pieca na 10 - 15 minut, ciasto powinno być lekko przypieczone.
- Etap 8 – Po wyjęciu z piekarnika wyjąć z formy i zostawić do schłodzenia.
- Etap 9 – Pokruszyć czekoladę i rozpuścić w podgrzewaczu.
- Etap 10 – Gdy się rozpuści, dodać masło i wymieszać.
- Etap 11 – Rozłożyć 2/3 części czekolady na cieście i zrolować.
- Etap 12 – Pokryć ciasto pozostałą częścią czekolady, następnie przy pomocy widelca ponakłuwać.
- Etap 13 – Wstawić do lodówki.

Bûche de Noël en France

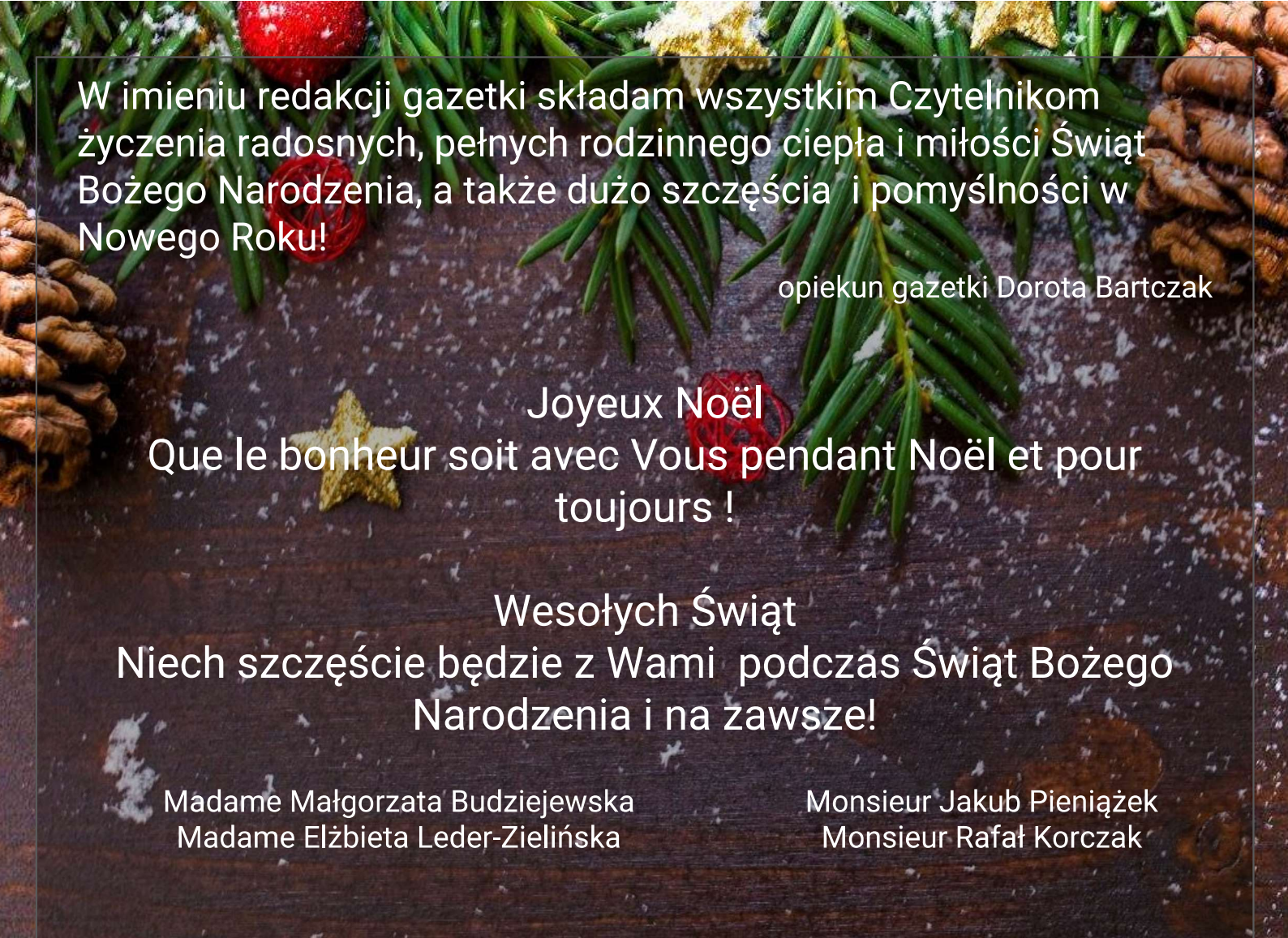
Ingrédients:

- 4 oeufs
- 140 g de sucre en poudre
- 100 g de farine
- 11 g de levure chimique
- 250 g de chocolat
- 200 g de beurre
- Un grain de sel

Préparation :

- Etape 1 – Séparer les blancs des jaunes d'oeufs.
- Etape 2 – Fouetter les jaunes d'oeuf avec le sucre et 3 cuillères à soupe d'eau tiède, ajouter un grain de sel.
- Etape 3 – Ajouter peu à peu, la farine et la levure chimique.
- Etape 4 – Monter les blancs d'oeuf puis les incorporer délicatement au mélange précédent.
- Etape 5 – Préchauffer le four à 180°C.
- Etape 6 – Étaler la pâte dans un moule recouvert d'un papier cuisson.
- Etape 7 – Enfourner pour 10 à 15 minutes de cuisson, le biscuit doit être légèrement doré.
- Etape 8 – A la sortie du four démouler et laisser refroidir.
- Etape 9 – Briser le chocolat, et le faire fondre au bain-marie
- Etape 10 – Lorsqu'il est fondu, ajouter beurre et mélanger.
- Etape 11 – Étaler 2/3 de la partie du chocolat sur le biscuit et rouler.
- Etape 12 – Recouvrir le biscuit du reste de chocolat puis, à l'aide d'une fourchette, strier le dessus.
- Etape 13 – Faire prendre au réfrigérateur.

Przepis poleca p. Małgorzata Budziejewska



W imieniu redakcji gazetki składam wszystkim Czytelnikom
życzenia radosnych, pełnych rodzinnego ciepła i miłości Świąt
Bożego Narodzenia, a także dużo szczęścia i pomyślności w
Nowego Roku!

opiekun gazetki Dorota Bartczak

Joyeux Noël
Que le bonheur soit avec Vous pendant Noël et pour
toujours !

Wesołych Świąt
Niech szczęście będzie z Wami podczas Świąt Bożego
Narodzenia i na zawsze!

Madame Małgorzata Budziejewska
Madame Elżbieta Leder-Zielińska

Monsieur Jakub Pieniążek
Monsieur Rafał Korczak

Opiekun gazetki - p. Dorota Bartczak
Redaktor naczelny - Hanna Piechocka

Redaktorzy:

Alexandra Jakubiak, Zuzanna Górka, Wiktoria Chętkowska, Anna Kotarba, Julia Sadowska

Piszesz wiersze, opowiadania, recenzje albo chcesz spróbować swoich sił w pisaniu artykułów? Fotografujesz, rysujesz, masz duszę artysty? A może przeżyłeś coś ciekawego, czym chcesz się podzielić z innymi? Jeżeli tak, zgłoś się do nas! Zapraszamy do współpracy wszystkie zainteresowane osoby!